

**COMMUNE D'ORCHIES - BUDGET PRINCIPAL**

Numéro SIRET : 21590449100010

POSTE COMPTABLE : CENTRE DES FINANCES PUBLIQUES ORCHIES

**M.14**

**COMPTE ADMINISTRATIF**

**voté par nature**

**BUDGET PRINCIPAL**

**ANNEE 2018**

<b>Code INSEE</b>	<b>COMMUNE D'ORCHIES - BUDGET PRINCIPAL</b> <b>Budget principal</b>	<b>CA</b> <b>2018</b>
-------------------	--	--------------------------

<b>I - INFORMATIONS GENERALES</b>	<b>I</b>
<b>INFORMATIONS STATISTIQUES, FISCALES ET FINANCIERES</b>	<b>A</b>

<b>Informations statistiques</b>	<b>Valeurs</b>
Population totale (colonne h du recensement INSEE)	8631
Nombre de résidences secondaires (article R.2313-1 in fine)	15
Nom de l'EPCI à fiscalité propre auquel la commune adhère : 0	

<b>Potentiel fiscal et financier</b>		<b>Valeurs par hab.</b> <b>(population DGF)</b>	<b>Moyennes nationales du</b> <b>potentiel financier par</b> <b>habitants de la strate</b>
<b>Fiscal</b>	<b>Financier</b>		
3 563 030,00	3 733 323,00	412,00	

<b>Informations financières - ratios</b>		<b>Valeurs</b>	<b>Moyennes</b> <b>nationales de la</b> <b>strate</b>
1	Dépenses réelles de fonctionnement/population	929,08	
2	Produit des impositions directes/population	425,58	
3	Recettes réelles de fonctionnement/population	1 036,43	
4	Dépenses d'équipement brut/population	32,82	
5	Encours de dette/population	447,41	
6	DGF/population	200,52	
7	Dépenses de personnel/dépenses réelles de fonctionnement (2)	0,52	
8	Dépenses de fonct. et remb. dette en capital/recettes réelles de fonct. (2)	0,95	
9	Dépenses d'équipement brut/recettes réelles de fonctionnement (2)	0,03	
10	Encours de la dette/recettes réelles de fonctionnement (2)	0,43	

Dans l'ensemble des tableaux, les cases grisées ne doivent pas être remplies.

<b>I - INFORMATIONS GENERALES</b>	<b>I</b>
<b>MODALITES DE VOTE DU BUDGET</b>	<b>B</b>

## POUR MEMOIRE

**I - L'assemblée délibérante a voté le présent budget par nature :**

- au niveau du chapitre pour la section de fonctionnement ;
- au niveau du chapitre pour la section d'investissement.
  - avec les chapitres << opérations d'équipement >> de l'état III B 3;
  - sans vote formel sur chacun des chapitres.

**La liste des articles spécialisés sur lesquels l'ordonnateur ne peut procéder à des virements d'article à article est la suivante :**

.....

**II - En l'absence de mention au paragraphe I ci-dessus, le budget est réputé voté par chapitre, et, en section d'investissement, sans chapitre de dépense << opération d'équipement >>.**

**III - Les provisions sont :**

- budgétaires (délibération n° 0 du ).

<b>II - PRESENTATION GENERALE DU BUDGET</b>	<b>II</b>
<b>VUE D'ENSEMBLE</b>	<b>A1</b>

## EXECUTION DU BUDGET

		DEPENSES	RECETTES
REALISATIONS DE L'EXERCICE (mandats et titres)	Section de fonctionnement	A 8 171 581,40	G 8 956 824,05
	Section d'investissement	B 824 208,35	H 1 441 202,20
		+	+
REPORTS DE L'EXERCICE N-1	Report en section de fonctionnement (002)	C	I 439 726,15
	Report en section d'investissement (001)	D 674 259,86	J
		=	=
<b>TOTAL (réalisations + reports)</b>		=A+B+C+D 9 670 049,61	=G+H+I+J 10 837 752,40

RESTES A REALISER A REPORTER EN N+1	Section de fonctionnement	E	K
	Section d'investissement	F 543 400,00	L 4 004,00
	<b>TOTAL des restes à réaliser à reporter en N+1</b>	= E+F 543 400,00	= K+L 4 004,00

RESULTAT CUMULE	Section de fonctionnement	= A+C+E 8 171 581,40	= G+I+K 9 396 550,20
	Section d'investissement	=B+D+F 2 041 868,21	= H+J+L 1 445 206,20
	<b>TOTAL CUMULE</b>	= A+B+C+D+E+F 10 213 449,61	= G+H+I+J+K+L 10 841 756,40

<b>II - PRESENTATION GENERALE DU BUDGET</b>	<b>II</b>
<b>VUE D'ENSEMBLE</b>	<b>A1</b>

**DETAIL DES RESTES A REALISER**

Chap. /art	Chap. /art	Dépenses engagées non mandatées	Titres restant à émettre
<b>TOTAL DE LA SECTION DE FONCTIONNEMENT</b>		<b>E</b>	<b>K</b>
<b>TOTAL DE LA SECTION D'INVESTISSEMENT</b>		<b>F</b>	<b>L</b>
Ch. 13	Subventions d'investissement		4 004,00
1311	État et établissements nationaux		1 300,00
1321	État et établissements nationaux		2 704,00
Ch. 21	Immobilisations corporelles	297 400,00	
2111	Terrains nus	260 000,00	
21318	Autres bâtiments publics	36 100,00	
2183	Matériel de bureau et matériel informatique	1 300,00	
Op. 9004	GROUPES SCOLAIRES	246 000,00	
2111	Terrains nus	220 000,00	
2313	Constructions	26 000,00	

<b>II - PRESENTATION GENERALE DU BUDGET</b>	<b>II</b>
<b>SECTION DE FONCTIONNEMENT - CHAPITRES</b>	<b>A2</b>

### DEPENSES DE FONCTIONNEMENT

Chap.	Libellé	Crédits ouverts (BP+DM+RAR N-1)	Crédits employés (ou restant à employer)			Crédits annulés
			Mandats émis	Charg. rattachées	RAR au 31/12	
011	Charges à caractère général	2 872 464,18	2 497 394,96	88 304,05		286 765,17
012	Charges de personnel et frais assimilés	4 296 991,27	4 187 353,73			109 637,54
014	Atténuations de produits	1 000,00				1 000,00
65	Autres charges de gestion courante	1 096 231,00	1 091 549,66			4 681,34
656	Frais fonctionnement des groupes d'élus					
	<b>Total des dépenses de gestion courante</b>	<b>8 266 686,45</b>	<b>7 776 298,35</b>	<b>88 304,05</b>		<b>402 084,05</b>
66	Charges financières	155 620,00	89 935,02	46 899,34		18 785,64
67	Charges exceptionnelles	19 000,00	17 450,46			1 549,54
68	Dotations provisions semi-budgétaires					
022	Dépenses imprévues					
	<b>Total des dépenses réelles de fonctionnement</b>	<b>8 441 306,45</b>	<b>7 883 683,83</b>	<b>135 203,39</b>		<b>422 419,23</b>
023	Virement à la section d'investissement	387 138,70				
042	Opé. d'ordre de transfert entre sections	155 000,00	152 694,18			2 305,82
043	Opé. d'ordre à l'intérieur de la sect. fonct.					
	<b>Total des dépenses d'ordre de fonctionnement</b>	<b>542 138,70</b>	<b>152 694,18</b>			<b>389 444,52</b>
	<b>TOTAL</b>	<b>8 983 445,15</b>	<b>8 036 378,01</b>	<b>135 203,39</b>		<b>811 863,75</b>
	<b>Pour information</b>					
	<b>D 002 Déficit de fonctionnement reporté de N-1</b>					

### RECETTES DE FONCTIONNEMENT

Chap.	Libellé	Crédits ouverts (BP+DM+RAR N-1)	Crédits employés (ou restant à employer)			Crédits annulés
			Titres émis	Prod. rattachées	RAR au 31/12	
013	Atténuations de charges	21 760,00	33 470,27			-11 710,27
70	Produits des services, du domaine et ventes...	386 023,00	359 689,99	31 500,00		-5 166,99
73	Impôts et taxes	5 909 314,00	6 235 240,07			-325 926,07
74	Dotations et participations	2 142 292,00	2 218 695,76			-76 403,76
75	Autres produits de gestion courante	50 700,00	52 022,93			-1 322,93
	<b>Total des recettes de gestion courante</b>	<b>8 510 089,00</b>	<b>8 899 119,02</b>	<b>31 500,00</b>		<b>-420 530,02</b>
76	Produits financiers	30,00	30,00			
77	Produits exceptionnels	11 600,00	14 749,38			-3 149,38
78	Reprises provisions semi-budgétaires					
	<b>Total des recettes réelles de fonctionnement</b>	<b>8 521 719,00</b>	<b>8 913 898,40</b>	<b>31 500,00</b>		<b>-423 679,40</b>
042	Opé. d'ordre de transfert entre sections	22 000,00	11 425,65			10 574,35
043	Opé. d'ordre à l'intérieur de la sect. fonct.					
	<b>Total des recettes d'ordre de fonctionnement</b>	<b>22 000,00</b>	<b>11 425,65</b>			<b>10 574,35</b>
	<b>TOTAL</b>	<b>8 543 719,00</b>	<b>8 925 324,05</b>	<b>31 500,00</b>		<b>-413 105,05</b>
	<b>Pour information</b>					
	<b>R 002 Excédent de fonctionnement reporté de N-1</b>	<b>439 726,15</b>				

<b>II - PRESENTATION GENERALE DU BUDGET</b>	<b>II</b>
<b>SECTION D'INVESTISSEMENT - CHAPITRES</b>	<b>A3</b>

## DEPENSES D'INVESTISSEMENT

Chap.	Libellé	Crédits ouverts (BP+DM+RAR)	Mandats émis	Restes à réaliser au 31/12	Crédits annulés
010	stocks				
20	Immobilisations incorporelles (sauf 204)				
204	Subventions d'équipement versées				
21	Immobilisations corporelles	1 211 690,00	105 281,91	297 400,00	809 008,09
22	Immobilisations reçues en affectation				
23	Immobilisations en cours	98 957,50	98 530,44		427,06
	<b>Total des opérations d'équipement</b>	<b>358 650,00</b>	<b>79 497,52</b>	<b>246 000,00</b>	<b>33 152,48</b>
	<b>Total des dépenses d'équipement</b>	<b>1 669 297,50</b>	<b>283 309,87</b>	<b>543 400,00</b>	<b>842 587,63</b>
10	Dotations, fonds divers et réserves				
13	Subventions d'investissement	15 000,00	15 000,00		
16	Emprunts et dettes assimilées	508 000,00	507 472,83		527,17
18	Compte de liaison, affectation (BA, régie)				
26	Participation et créances rattachées				
27	Autres immobilisations financières	8 000,00	7 000,00		1 000,00
020	Dépenses imprévues				
	<b>Total des dépenses financières</b>	<b>531 000,00</b>	<b>529 472,83</b>		<b>1 527,17</b>
45...	<b>Total des opé. pour compte de tiers</b>				
	<b>Total des dépenses réelles d'investissement</b>	<b>2 200 297,50</b>	<b>812 782,70</b>	<b>543 400,00</b>	<b>844 114,80</b>
040	Opé. d'ordre de transfert entre sections	22 000,00	11 425,65		10 574,35
041	Opérations patrimoniales				
	<b>Total des dépenses d'ordre d'investissement</b>	<b>22 000,00</b>	<b>11 425,65</b>		<b>10 574,35</b>
	<b>TOTAL</b>	<b>2 222 297,50</b>	<b>824 208,35</b>	<b>543 400,00</b>	<b>854 689,15</b>
	<b>Pour information</b> <b>D 001 Solde d'exécution négatif reporté de N-1</b>	<b>674 259,86</b>			

## RECETTES D'INVESTISSEMENT

Chap.	Libellé	Crédits ouverts (BP+DM+RAR)	Titres émis	Restes à réaliser au 31/12	Crédits annulés
010	Stocks				
13	Subventions d'investissement	233 118,73	133 702,54	4 004,00	95 412,19
16	Emprunts et dettes assimilées (hors 165)	1 220 000,00	350 000,00		870 000,00
20	Immobilisations incorporelles (sauf 204)				
204	Subventions d'équipement versées				
21	Immobilisations corporelles				
22	Immobilisations reçues en affectation				
23	Immobilisations en cours				
	<b>Total des recettes d'équipement</b>	<b>1 453 118,73</b>	<b>483 702,54</b>	<b>4 004,00</b>	<b>965 412,19</b>
10	Dot., fonds divers et réserves (hors 1068)	264 000,00	167 505,55		96 494,45
1068	Excédents de fonct. capitalisés	637 299,93	637 299,93		
138	Autres subv. d'invest. non transf				
165	Dépôts et cautionnements reçus				
18	Compte de liaison : affectat* (BA, régie)				
26	Participation et créances rattachées				
27	Autres immobilisations financières				
024	Produits des cessions d'immobilisations				
	<b>Total des recettes financières</b>	<b>901 299,93</b>	<b>804 805,48</b>		<b>96 494,45</b>
45...	<b>Total des opé. pour le compte de tiers</b>				
	<b>Total des recettes réelles d'investissement</b>	<b>2 354 418,66</b>	<b>1 288 508,02</b>	<b>4 004,00</b>	<b>1 061 906,64</b>
021	virement de la section de fonctionnement	387 138,70			
040	Opé. d'ordre de transfert entre les sections	155 000,00	152 694,18		2 305,82
041	Opérations patrimoniales				
	<b>Total des recettes d'ordre d'investissement</b>	<b>542 138,70</b>	<b>152 694,18</b>		<b>389 444,52</b>
	<b>TOTAL</b>	<b>2 896 557,36</b>	<b>1 441 202,20</b>	<b>4 004,00</b>	<b>1 451 351,16</b>
	<b>Pour information</b> <b>R 001 Solde d'exécution positif reporté de N-1</b>				

<b>II - PRESENTATION GENERALE DU BUDGET</b>	<b>II</b>
<b>BALANCE GENERALE DU BUDGET</b>	<b>B1</b>

**1 - Mandats émis ( y compris sur les restes à réaliser N-1)**

	FONCTIONNEMENT	Opérations réelles	Opérations d'ordre	TOTAL
011	Charges à caractère général	2 585 699,01		2 585 699,01
012	Charges de personnel et frais assimilés	4 187 353,73		4 187 353,73
014	Atténuations de produits			
60	<i>Achats et variation des stocks</i>			
65	Autres charges de gestion courante	1 091 549,66		1 091 549,66
656	Frais de fonctionnement des groupes d'élus			
66	Charges financières	136 834,36		136 834,36
67	Charges exceptionnelles	17 450,46	1 867,00	19 317,46
68	Dotations aux amortissements et provisions		150 827,18	150 827,18
71	<i>Production stockée (ou déstockage)</i>			
	<b>Dépenses de fonctionnement - Total</b>	<b>8 018 887,22</b>	<b>152 694,18</b>	<b>8 171 581,40</b>
	<b>Pour information</b>			
	<b>D 002 Déficit de fonctionnement reporté de N-1</b>			

	INVESTISSEMENT	Opérations réelles	Opérations d'ordre	TOTAL
10	Dotations, fonds divers et réserves			
13	Subventions d'investissement	15 000,00	10 158,65	25 158,65
15	<i>Provisions pour risques et charges</i>			
16	Remboursement d'emprunts (sauf 1688 non budgétaire)	507 472,83		507 472,83
18	Compte de liaison : affectat°(BA, régie)			
	Total des opérations d'équipement	79 497,52		79 497,52
19	Différences sur les réalisations d'immobilisations		1 267,00	1 267,00
20	Immobilisations incorporelles (sauf 204)			
204	Subventions d'équipement versées			
21	Immobilisations corporelles	105 281,91		105 281,91
22	Immobilisations reçues en affectation			
23	Immobilisations en cours	98 530,44		98 530,44
26	Participations et créances rattachées			
27	Autres immobilisations financières	7 000,00		7 000,00
28	<i>Amortissements des immobilisations (reprises)</i>			
29	<i>Provisions pour dépréciation des immobilisations</i>			
39	<i>Provisions pour dépréciation des stocks et en-cours</i>			
45...	Total des opérations pour compte de tiers			
481	<i>Charges à répartir sur plusieurs exercices</i>			
49	<i>Provisions pour dépréciation des comptes de tiers</i>			
59	<i>Provisions pour dépréciation des comptes financiers</i>			
3...	Stocks			
	<b>Dépenses d'investissement - Total</b>	<b>812 782,70</b>	<b>11 425,65</b>	<b>824 208,35</b>
	<b>Pour information</b>			
	<b>D 001 Solde d'exécution négatif reporté de N-1</b>			<b>674 259,86</b>



<b>II - PRESENTATION GENERALE DU BUDGET</b>	<b>II</b>
<b>BALANCE GENERALE DU BUDGET</b>	<b>B2</b>

### 2 - Titres émis (y compris sur les restes à réaliser N-1)

	FONCTIONNEMENT	Opérations réelles	Opérations d'ordre	TOTAL
013	Atténuations de charges	33 470,27		33 470,27
60	<i>Achats et variations des stocks</i>			
70	Produits des services, du domaine et ventes diverses	391 189,99		391 189,99
71	<i>Production stockée (ou déstockage)</i>			
72	<i>Travaux en régie</i>			
73	Impôts et taxes	6 235 240,07		6 235 240,07
74	Dotations et participations	2 218 695,76		2 218 695,76
75	Autres produits de gestion courante	52 022,93		52 022,93
76	Produits financiers	30,00		30,00
77	Produits exceptionnels	14 749,38	11 425,65	26 175,03
78	Reprises sur amortissements et provisions			
79	<i>Transferts de charges</i>			
	<b>Recettes de fonctionnement - Total</b>	8 945 398,40	11 425,65	8 956 824,05
	<b>Pour information</b> <b>R 002 Excédent de fonctionnement reporté de N-1</b>			439 726,15

	INVESTISSEMENT	Opérations réelles	Opérations d'ordre	TOTAL
10	Dotations, fonds divers et réserves (sauf 1068)	167 505,55		167 505,55
1068	Excédents de fonctionnement capitalisés	637 299,93		637 299,93
13	Subventions d'investissement	133 702,54		133 702,54
15	<i>Provisions pour risques et charges</i>			
16	Emprunts et dettes assimilées (sauf 1688 non budgétaire)	350 000,00		350 000,00
18	Compte de liaison : affectat°(BA, régie)			
19	Différences sur réalisations d'immobilisations			
20	Immobilisations incorporelles (sauf 204)			
204	Subventions d'équipement versées			
21	Immobilisations corporelles		1 867,00	1 867,00
22	Immobilisations reçues en affectation			
23	Immobilisations en cours			
26	Participations et créances rattachées			
27	Autres immobilisations financières			
28	Amortissements des immobilisations (reprises)		150 827,18	150 827,18
29	<i>Provisions pour dépréciation des immobilisations</i>			
39	<i>Provisions pour dépréciation des stocks et en-cours</i>			
45...	<i>Total des opérations pour compte de tiers</i>			
481	Charges à répartir sur plusieurs exercices			
49	<i>Provisions pour dépréciation des comptes de tiers</i>			
59	<i>Provisions pour dépréciation des comptes financiers</i>			
3...	<i>Stocks</i>			
	<b>Recettes d'investissement - Total</b>	1 288 508,02	152 694,18	1 441 202,20
	<b>Pour information</b> <b>R 001 Solde d'exécution positif reporté de N-1</b>			

## III - VOTE DU BUDGET

III

## SECTION DE FONCTIONNEMENT - DETAIL DES DEPENSES

A1

Chap/ art	Libellé	Crédits ouverts	Crédits employés (ou restant à employer)			Crédits annulés
			Mandats émis	Charges rattachées	RAR au 31/12	
<b>011</b>	<b>Charges à caractère général</b>	<b>2 872 464,18</b>	<b>2 497 394,96</b>	<b>88 304,05</b>		<b>286 765,17</b>
6042	Achats de prestations de services (autres que terrains à amé	432 290,70	380 169,98	23 000,00		29 120,72
60611	Eau et assainissement	20 830,00	20 821,75			8,25
60612	Énergie - électricité	237 360,00	197 250,41	42 960,00		-2 850,41
60621	Combustibles	600,00	319,26			280,74
60622	Carburants	26 100,00	30 602,54			-4 502,54
60623	Alimentation	49 420,00	52 596,87			-3 176,87
60628	Autres fournitures non stockées	74 050,00	77 617,54			-3 567,54
60631	Fournitures d'entretien	41 740,00	35 950,04	2 600,00		3 189,96
60632	Fournitures de petit équipement	48 633,80	33 259,78			15 374,02
60633	Fournitures de voirie	26 000,00	25 208,78	1 600,00		-808,78
60636	Vêtements de travail	20 700,00	17 932,51	1 020,00		1 747,49
6064	Fournitures administratives	28 780,00	18 904,15	415,00		9 460,85
6065	Livres, disques, cassettes...(bibliothèques et médiathèques)	13 500,00	12 327,53			1 172,47
6067	Fournitures scolaires	26 970,00	20 484,33			6 485,67
6068	Autres matières et fournitures	40 360,00	22 775,74	250,00		17 334,26
611	Contrats de prestations de services	272 187,00	268 936,16			3 250,84
6122	Crédit-bail mobilier	39 811,68	31 995,68	669,05		7 146,95
6135	Locations mobilières	155 510,00	136 555,96			18 954,04
61521	Terrains	21 000,00	17 469,84			3 530,16
615221	Bâtiments publics	28 972,00	33 314,74			-4 342,74
615228	Autres bâtiments	600,00	7 471,75			-6 871,75
615231	Voies	36 000,00	36 498,86			-498,86
615232	Réseaux	2 900,00	9 173,94			-6 273,94
61551	Matériel roulant	24 300,00	19 898,56			4 401,44
61558	Autres biens mobiliers	13 100,00	5 704,74			7 395,26
6156	Maintenance	203 805,00	206 311,30			-2 506,30
6161	Multirisques	31 640,00	31 423,89			216,11
6182	Documentation générale et technique	1 760,00	1 750,40			9,60
6184	Versements à des organismes de formation	8 869,00	2 061,00			6 808,00
6188	Autres frais divers	7 070,00	9 197,40			-2 127,40
6225	Indemnités au comptable et aux régisseurs	1 400,00	1 300,62			99,38
6226	Honoraires	27 590,00	22 017,16			5 572,84
6227	Frais d'actes et de contentieux	1 500,00				1 500,00
6228	Divers	70 190,00	56 526,88	10 450,00		3 213,12
6231	Annonces et insertions	5 050,00	4 805,40			244,60
6232	Fêtes et cérémonies	311 100,00	301 634,48	470,00		8 995,52
6237	Publications	74 070,00	46 004,87	3 820,00		24 245,13
6238	Divers		205,80			-205,80
6241	Transports de biens	1 700,00	1 620,00			80,00
6247	Transports collectifs	36 160,00	26 268,92	1 050,00		8 841,08
6256	Missions	2 730,00	1 243,42			1 486,58
6261	Frais d'affranchissement	38 085,00	21 756,25			16 328,75
6262	Frais de télécommunications	49 590,00	54 008,87			-4 418,87
627	Services bancaires et assimilés		804,82			-804,82
6281	Concours divers (cotisations...)	6 950,00	5 298,23			1 651,77
62876	Au GFP de rattachement	295 000,00	173 317,67			121 682,33
6288	Autres services extérieurs	7 130,00	6 525,04			604,96
63512	Taxes foncières	9 200,00	10 034,00			-834,00
6355	Taxes et impôts sur les véhicules	160,00	37,10			122,90
<b>012</b>	<b>Charges de personnel et frais assimilés</b>	<b>4 296 991,27</b>	<b>4 187 353,73</b>			<b>109 637,54</b>
6218	Autre personnel extérieur	54 275,00	55 185,76			-910,76
6331	Versement de transport	2 840,00	2 419,16			420,84
6332	Cotisations versées au f.n.a.l.	12 050,00	12 110,48			-60,48
6336	Cotisations au centre national et aux centres de gestion de	43 590,00	42 799,81			790,19

<b>III - VOTE DU BUDGET</b>	<b>III</b>
<b>SECTION DE FONCTIONNEMENT - DETAIL DES DEPENSES</b>	<b>A1</b>

Chap/ art	Libellé	Crédits ouverts	Crédits employés (ou restant à employer)			Crédits annulés
			Mandats émis	Charges rattachées	RAR au 31/12	
64111	Rémunération principale	2 382 566,27	2 316 503,33			66 062,94
64112	Nbi, supplément familial de traitement et indemnité de résid	40 200,00	51 379,81			-11 179,81
64118	Autres indemnités.	159 340,00	37 508,88			121 831,12
64131	Rémunérations	351 340,00	472 459,78			-121 119,78
64138	Autres indemnités		3 802,52			-3 802,52
64162	Emplois d'avenir	14 870,00	11 814,35			3 055,65
64168	Autres emplois d'insertion		8 563,00			-8 563,00
6451	Cotisations à l'u.r.s.s.a.f.	452 790,00	444 007,84			8 782,16
6453	Cotisations aux caisses de retraites	718 400,00	663 126,93			55 273,07
6454	Cotisations aux a.s.s.e.d.i.c	21 430,00	23 725,34			-2 295,34
6458	Cotisations aux autres organismes sociaux	28 300,00	27 743,67			556,33
6475	Médecine du travail, pharmacie	15 000,00	14 203,07			796,93
<b>014</b>	<b>Atténuations de produits</b>	<b>1 000,00</b>				<b>1 000,00</b>
7391171	Dégrèvement de TFNB en faveur jeunes agriculteurs	1 000,00				1 000,00
<b>65</b>	<b>Autres charges de gestion courante</b>	<b>1 096 231,00</b>	<b>1 091 549,66</b>			<b>4 681,34</b>
6531	Indemnités	117 000,00	117 841,49			-841,49
6532	Frais de mission	2 500,00	525,20			1 974,80
6533	Cotisations de retraite	6 300,00	4 948,92			1 351,08
6535	Formation	4 500,00				4 500,00
6541	Créances admises en non-valeur	1 000,00				1 000,00
6553	Service d'incendie	286 931,00	286 930,08			0,92
65548	Autres contributions	20 500,00	20 219,15			280,85
6558	Autres contributions obligatoires	74 500,00	74 900,34			-400,34
6574	Subventions de fonctionnement aux associations et autres per	583 000,00	586 184,48			-3 184,48
<b>TOTAL = DEPENSES DE GESTION DES SERVICES (a)=(011+012+014+65)</b>		<b>8 266 686,45</b>	<b>7 776 298,35</b>	<b>88 304,05</b>		<b>402 084,05</b>
<b>66</b>	<b>Charges financières (b)</b>	<b>155 620,00</b>	<b>89 935,02</b>	<b>46 899,34</b>		<b>18 785,64</b>
66111	Intérêts réglés à l'échéance	143 000,00	142 949,17			50,83
66112	Intérêts - rattachement des icne	10 000,00	-53 850,06	46 899,34		16 950,72
6688	Autres	2 620,00	835,91			1 784,09
<b>67</b>	<b>Charges exceptionnelles (c)</b>	<b>19 000,00</b>	<b>17 450,46</b>			<b>1 549,54</b>
6712	Amendes fiscales et pénales	100,00				100,00
6713	Secours et dots	2 000,00	1 780,00			220,00
6714	Bourses et prix	7 950,00	6 155,76			1 794,24
6718	Autres charges exceptionnelles sur opérations de gestion		2 700,00			-2 700,00
673	Titres annulés (sur exercices antérieurs)	8 950,00	6 814,70			2 135,30
<b>TOTAL DES DEPENSES REELLES = a+b+c</b>		<b>8 441 306,45</b>	<b>7 883 683,83</b>	<b>135 203,39</b>		<b>422 419,23</b>
<b>023</b>	<b>Virement à la section d'investissement</b>	<b>387 138,70</b>				<b>387 138,70</b>
<b>042</b>	<b>Opérations d'ordre de transfert entre sections</b>	<b>155 000,00</b>	<b>152 694,18</b>			<b>2 305,82</b>
675	Valeurs comptables des immobilisations cédées		1 867,00			-1 867,00
6811	Dotations aux amortissements des immobilisations incorporell	154 500,00	150 827,18			3 672,82
6815	Dotations aux provisions pour risques et charges de fonction	500,00				500,00
<b>TOTAL DES PRELEVEMENTS AU PROFIT DE LA SECTION D'INVESTISSEMENT</b>		<b>542 138,70</b>	<b>152 694,18</b>			<b>389 444,52</b>
<b>TOTAL DES DEPENSES D'ORDRE</b>		<b>542 138,70</b>	<b>152 694,18</b>			<b>389 444,52</b>

<b>III - VOTE DU BUDGET</b>	<b>III</b>
<b>SECTION DE FONCTIONNEMENT - DETAIL DES DEPENSES</b>	<b>A1</b>

Chap/ art	Libellé	Crédits ouverts	Crédits employés (ou restant à employer)			Crédits annulés
			Mandats émis	Charges rattachées	RAR au 31/12	
	<b>TOTAL DES DEPENSES DE FONCTIONNEMENT DE L'EXERCICE (=Total des opérations réelles et d'ordre)</b>	8 983 445,15	8 036 378,01	135 203,39		811 863,75
	<b>Pour information D 002 Déficit de fonctionnement reporté de N-1</b>					

**Détail du calcul des ICNE au compte 66112**

Montant des ICNE de l'exercice	46 899,34
Montant des ICNE de l'exercice N-1	53 850,06
= Différence ICNE N - ICNE N-1	-6 950,72

<b>III - VOTE DU BUDGET</b>	<b>III</b>
<b>SECTION DE FONCTIONNEMENT - DETAIL DES RECETTES</b>	<b>A2</b>

Chap/ art	Libellé	Crédits ouverts	Crédits employés (ou restant à employer)			Crédits annulés
			Titres émis	Produits rattachés	RAR au 31/12	
<b>013</b>	<b>Atténuations de charges</b>	<b>21 760,00</b>	<b>33 470,27</b>			<b>-11 710,27</b>
6419	Remboursements sur rémunérations du personnel	16 960,00	32 779,27			-15 819,27
6459	Remboursements sur charges de sécurité sociale et de prévoyance	4 800,00	691,00			4 109,00
<b>70</b>	<b>Produits des services, du domaine et ventes divers</b>	<b>386 023,00</b>	<b>359 689,99</b>	<b>31 500,00</b>		<b>-5 166,99</b>
7024	Remboursement forfaitaire TVA	7 800,00	8 928,65			-1 128,65
70311	Concession dans les cimetières (produit net)	2 900,00	3 600,00			-700,00
70312	Redevances funéraires	23 000,00	19 955,00			3 045,00
70321	Droits de stationnement et de location sur la voie publique	6 300,00	4 833,70			1 466,30
70323	Redevance d'occupation du domaine public communal	280,00	1 532,91			-1 252,91
70328	Autres droits de stationnement et de location		400,00			-400,00
70388	Autres redevances et recettes diverses	4 700,00	4 638,75			61,25
7062	Redevances et droits des services à caractère culturel	320,00	390,00			-70,00
70631	A caractère sportif	6 100,00	3 561,50	900,00		1 638,50
70632	A caractère de loisirs	2 000,00	2 747,00			-747,00
7066	Redevances et droits des services à caractère social	132 400,00	136 142,20	7 100,00		-10 842,20
7067	Redevances et droits des services périscolaires et d'enseign	175 000,00	151 252,13	23 500,00		247,87
70848	Aux autres organismes	21 223,00	8 837,04			12 385,96
70878	Par d'autres redevables	4 000,00	12 871,11			-8 871,11
<b>73</b>	<b>Impôts et taxes</b>	<b>5 909 314,00</b>	<b>6 235 240,07</b>			<b>-325 926,07</b>
73111	Taxes foncières et d'habitation	3 621 594,00	3 673 159,00			-51 565,00
73211	Attribution de compensation	1 754 290,00	1 754 290,11			-0,11
73221	FNGIR	820,00	819,00			1,00
73223	Fonds de péréquation des ressources communales et intercom.	110 000,00	106 729,00			3 271,00
7328	Autres fiscalités reversées		0,90			-0,90
7331	Taxe d'enlèvement des ordures ménagères et assimilés	880,00	857,34			22,66
7336	Droits de place	16 000,00	12 563,31			3 436,69
7343	Taxe sur les pylônes électriques	4 730,00	4 730,00			
7351	Taxe sur la consommation finale d'électricité	127 000,00	127 134,48			-134,48
7368	Taxes locales sur la publicité extérieure	36 000,00	32 690,54			3 309,46
7381	Taxe additionnelle aux droits de mutation ou à la taxe de pu	238 000,00	522 266,39			-284 266,39
<b>74</b>	<b>Dotations et participations</b>	<b>2 142 292,00</b>	<b>2 218 695,76</b>			<b>-76 403,76</b>
7411	Dotation forfaitaire	749 772,00	758 423,00			-8 651,00
74121	Dotation de solidarité rurale	704 600,00	699 408,00			5 192,00
74127	Dotation nationale de péréquation	270 000,00	272 881,00			-2 881,00
74718	Autres	110,00				110,00
7473	Départements	1 700,00	5 233,25			-3 533,25
7478	Autres organismes	213 400,00	235 104,88			-21 704,88
7482	Compensation pour perte de taxe additionnelle aux droits de		273,00			-273,00
748314	Dotation unique des compensations spécifiques à la	1 500,00				1 500,00
74832	Attribution du fonds départemental de la taxe professionnell	60 000,00	66 715,63			-6 715,63
74834	État - compensation au titre des exonérations des taxes fonc	7 500,00	10 161,00			-2 661,00
74835	État - compensation au titre des exonérations de taxe d'habi	73 000,00	94 898,00			-21 898,00
7485	Dotation pour les titres sécurisés	20 710,00	20 710,00			
7488	Autres attributions et participations	40 000,00	54 888,00			-14 888,00
<b>75</b>	<b>Autres produits de gestion courante</b>	<b>50 700,00</b>	<b>52 022,93</b>			<b>-1 322,93</b>
751	Redevances pour concessions, brevets, licences, marques, pro	5 800,00	4 576,94			1 223,06
752	Revenus des immeubles	42 800,00	46 553,99			-3 753,99
758	Produits divers de gestion courante	2 100,00				2 100,00
7588	Autres produits divers de gestion courante		892,00			-892,00
<b>TOTAL = RECETTES DE GESTION DES SERVICES (a)=(013+70+73+74+75)</b>		<b>8 510 089,00</b>	<b>8 899 119,02</b>	<b>31 500,00</b>		<b>-420 530,02</b>
<b>76</b>	<b>Produits financiers (b)</b>	<b>30,00</b>	<b>30,00</b>			
764	Revenus des valeurs mobilières de placement	30,00	30,00			

<b>III - VOTE DU BUDGET</b>	<b>III</b>
<b>SECTION DE FONCTIONNEMENT - DETAIL DES RECETTES</b>	<b>A2</b>

Chap/ art	Libellé	Crédits ouverts	Crédits employés (ou restant à employer)			Crédits annulés
			Titres émis	Produits rattachés	RAR au 31/12	
77	Produits exceptionnels (c)	11 600,00	14 749,38			-3 149,38
7718	Autres produits exceptionnels sur opérations de gestion		11,35			-11,35
773	Mandats annulés (sur exercices antérieurs) ou atteints par l		62,00			-62,00
775	Produits des cessions d'immobilisations		600,00			-600,00
7788	Produits exceptionnels divers	11 600,00	14 076,03			-2 476,03
<b>TOTAL DES RECETTES REELLES = a+b+c</b>		8 521 719,00	8 913 898,40	31 500,00		-423 679,40
042	Opérations d'ordre de transfert entre sections	22 000,00	11 425,65			10 574,35
7761	Diff / réal (+) transférées en invest.		1 267,00			-1 267,00
777	Quote-part des subventions d'investissement transférée au co	22 000,00	10 158,65			11 841,35
<b>TOTAL DES RECETTES D'ORDRE</b>		22 000,00	11 425,65			10 574,35
<b>TOTAL DES RECETTES DE FONCTIONNEMENT DE L'EXERCICE (=Total des opérations réelles et d'ordre)</b>		8 543 719,00	8 925 324,05	31 500,00		-413 105,05
<b>Pour information R 002 Excédent fonctionnement reporté de N-1</b>		439 726,15				

**Détail du calcul des ICNE au compte 7622**

Montant des ICNE de l'exercice	
Montant des ICNE de l'exercice N-1	
= Différence ICNE N - ICNE N-1	

## III - VOTE DU BUDGET

III

## SECTION D' INVESTISSEMENT - DETAIL DES DEPENSES

B1

Chap/ art	Libellé	Crédits ouverts	Mandats émis	RAR au 31/12	Crédits annulés
<b>21</b>	<b>Immobilisations corporelles</b>	<b>1 211 690,00</b>	<b>105 281,91</b>	<b>297 400,00</b>	<b>809 008,09</b>
2111	Terrains nus	1 041 800,00		260 000,00	781 800,00
2128	Autres agencements et aménagements de terrains		13 056,00		-13 056,00
21316	Équipements du cimetière	18 000,00	8 538,00		9 462,00
21318	Autres bâtiments publics	64 000,00	2 528,40	36 100,00	25 371,60
2135	Installations générales, agencements, aménagements		22 302,58		-22 302,58
21538	Autres réseaux	8 000,00	2 840,03		5 159,97
2182	Matériel de transport		13 250,20		-13 250,20
2183	Matériel de bureau et matériel informatique	6 000,00	4 320,06	1 300,00	379,94
2188	Autres immobilisations corporelles	73 890,00	38 446,64		35 443,36
<b>23</b>	<b>Immobilisations en cours</b>	<b>98 957,50</b>	<b>98 530,44</b>		<b>427,06</b>
2315	Installations, matériel et outillage techniques	98 957,50	98 530,44		427,06
	<b>Op. equ : 104 - ECLAIRAGE PUBLIC</b>	<b>15 000,00</b>	<b>9 796,69</b>		<b>5 203,31</b>
	<b>Op. equ : 9003 - CENTRE DE LOISIRS</b>	<b>3 350,00</b>	<b>1 314,00</b>		<b>2 036,00</b>
	<b>Op. equ : 9004 - GROUPES SCOLAIRES</b>	<b>300 250,00</b>	<b>32 492,67</b>	<b>246 000,00</b>	<b>21 757,33</b>
	<b>Op. equ : 9009 - MAIRIE</b>	<b>40 050,00</b>	<b>35 894,16</b>		<b>4 155,84</b>
	<b>Total des dépenses d'équipement</b>	<b>1 669 297,50</b>	<b>283 309,87</b>	<b>543 400,00</b>	<b>842 587,63</b>
<b>13</b>	<b>Subventions d'investissement</b>	<b>15 000,00</b>	<b>15 000,00</b>		
1311	État et établissements nationaux	15 000,00	15 000,00		
<b>16</b>	<b>Emprunts et dettes assimilées</b>	<b>508 000,00</b>	<b>507 472,83</b>		<b>527,17</b>
1641	Emprunts en euros	508 000,00	507 472,83		527,17
<b>27</b>	<b>Autres immobilisations financières</b>	<b>8 000,00</b>	<b>7 000,00</b>		<b>1 000,00</b>
274	Prêts	8 000,00	7 000,00		1 000,00
	<b>Total des dépenses financières</b>	<b>531 000,00</b>	<b>529 472,83</b>		<b>1 527,17</b>
	<b>TOTAL DEPENSES REELLES</b>	<b>2 200 297,50</b>	<b>812 782,70</b>	<b>543 400,00</b>	<b>844 114,80</b>
<b>040</b>	<b>Opérations d'ordre de transfert entre section</b>	<b>22 000,00</b>	<b>11 425,65</b>		<b>10 574,35</b>
	<i>Reprises sur autofinancement antérieur</i>	22 000,00	10 158,65		11 841,35
13911	Subventions d'investissement	8 800,00	4 731,00		4 069,00
13913	Subventions d'investissement	11 000,00	3 694,00		7 306,00
13918	Subventions d'investissement	2 200,00	1 733,65		466,35
	<b>Charges transférées</b>		1 267,00		-1 267,00
192	Plus ou moins-values sur cessions d'immobilisation		1 267,00		-1 267,00
	<b>TOTAL DEPENSES D'ORDRE</b>	<b>22 000,00</b>	<b>11 425,65</b>		<b>10 574,35</b>
	<b>TOTAL DES DEPENSES D'INVESTISSEMENT DE L'EXERCICE (=Total des opérations réelles et d'ordre)</b>	<b>2 222 297,50</b>	<b>824 208,35</b>	<b>543 400,00</b>	<b>854 689,15</b>
	<b>Pour information</b>				
	<b>D 001 Solde d'exécution négatif reporté de N-1</b>	<b>674 259,86</b>			

<b>III - VOTE DU BUDGET</b>	<b>III</b>
<b>SECTION D' INVESTISSEMENT - DETAIL DES RECETTES</b>	<b>B2</b>

Chap/ art	Libellé	Crédits ouverts	Titres émis	RAR au 31/12	Crédits annulés
<b>13</b>	<b>Subventions d'investissement</b>	<b>233 118,73</b>	<b>133 702,54</b>	<b>4 004,00</b>	<b>95 412,19</b>
1311	État et établissements nationaux	12 000,00	8 920,00	1 300,00	1 780,00
1318	Autres	4 600,00	14 755,79		-10 155,79
1321	État et établissements nationaux	170 518,73	109 011,82	2 704,00	58 802,91
1328	Autres	15 000,00			15 000,00
1342	Amendes de police		1 014,93		-1 014,93
1346	Participations pour voirie et réseaux	31 000,00			31 000,00
<b>16</b>	<b>Emprunts et dettes assimilées (hors 165)</b>	<b>1 220 000,00</b>	<b>350 000,00</b>		<b>870 000,00</b>
1641	Emprunts en euros	1 220 000,00	350 000,00		870 000,00
<b>Total des recettes d'équipement</b>		<b>1 453 118,73</b>	<b>483 702,54</b>	<b>4 004,00</b>	<b>965 412,19</b>
<b>10</b>	<b>Immobilisations corporelles</b>	<b>901 299,93</b>	<b>804 805,48</b>		<b>96 494,45</b>
10222	FCTVA	94 000,00	94 082,87		-82,87
10226	Taxe d'aménagement	170 000,00	73 422,68		96 577,32
1068	Excédents de fonctionnement capitalisés	637 299,93	637 299,93		
<b>Total des recettes financières</b>		<b>901 299,93</b>	<b>804 805,48</b>		<b>96 494,45</b>
<b>TOTAL RECETTES REELLES</b>		<b>2 354 418,66</b>	<b>1 288 508,02</b>	<b>4 004,00</b>	<b>1 061 906,64</b>
<b>021</b>	<b>Virement de la section d'exploitation (recettes)</b>	<b>387 138,70</b>			
<b>040</b>	<b>Opérations d'ordre de transfert entre section</b>	<b>155 000,00</b>	<b>152 694,18</b>		<b>2 305,82</b>
2182	Matériel de transport		1 867,00		-1 867,00
2802	Frais liés à la réalisation des documents d'urbani	8 636,13	8 636,13		
28031	Amortissements des frais d'études	5 541,20	5 541,20		
28051	Concessions et droits similaires	17 315,00	17 315,00		
28121	Plantations d'arbres et d'arbustes	1 423,00	1 423,00		
28128	Autres agencements et aménagements de terrains	683,00	683,00		
281312	Bâtiments scolaires	191,00	191,00		
281316	Équipements du cimetières	2 249,00	2 249,00		
281318	Autres bâtiments publics	416,00	416,00		
28135	Installations générales, agencements, aménagements	12,00	12,00		
28152	Installations de voirie	716,00	716,00		
281531	Réseaux d'adduction d'eau	1 391,00	1 391,00		
281532	Réseaux d'assainissement	3 220,00	3 220,00		
281534	Réseaux d'électrification	10 389,00	10 389,00		
281538	Autres réseaux	2 671,10	2 671,10		
28181	Installations générales, agencements et aménagemen	2 209,00	2 209,00		
28182	Matériel de transport	3 942,00	2 075,00		1 867,00
28183	Matériel de bureau et matériel informatique	10 852,00	10 852,00		
28184	Mobilier	7 951,65	7 951,65		
28188	Autres immobilisations corporelles	74 691,92	72 886,10		1 805,82
4912	Provisions pour dépréciation des comptes de redeva	500,00			500,00
<b>Total des prélèvements provenant de la section de fonctionnement</b>		<b>542 138,70</b>	<b>152 694,18</b>		<b>389 444,52</b>
<b>TOTAL RECETTES D'ORDRE</b>		<b>542 138,70</b>	<b>152 694,18</b>		<b>389 444,52</b>
<b>TOTAL DES RECETTES D'INVESTISSEMENT DE L'EXERCICE (=Total des opérations réelles et d'ordre)</b>		<b>2 896 557,36</b>	<b>1 441 202,20</b>	<b>4 004,00</b>	<b>1 451 351,16</b>
<b>Pour information</b>					
<b>R 001 Solde d'exécution positif reporté de N-1</b>					



<b>III - VOTE DU BUDGET</b>	<b>III</b>
<b>DETAIL DES CHAPITRES D'OPERATION D'EQUIPEMENT</b>	<b>B3</b>

**OPERATION D'EQUIPEMENT N°: 104**  
**LIBELLE : ECLAIRAGE PUBLIC**

**POUR VOTE**

Art.	Libellé	Éléments afférents à l'exercice				Pour mémoire	
		Crédits ouverts	Mandats émis	RAR au 31/12	Crédits annulés	Cumul des réalisations	
<b>DEPENSES</b>		15 000,00	<b>A</b>	9 796,69		5 203,31	<b>B</b> 197 748,79
<b>21</b>	<b>Immobilisations corporelles</b>	15 000,00		9 796,69		5 203,31	197 748,79
21534	Réseaux d'électrification	15 000,00		9 796,69		5 203,31	196 798,31
2188	Autres immobilisations corporelles						950,48

Solde du financement	Pour l'exercice		En cumulé
<b>Recettes - Dépenses</b>	C-A	-9 796,69	D-B -197 748,79

<b>III - VOTE DU BUDGET</b>	<b>III</b>
<b>DETAIL DES CHAPITRES D'OPERATION D'EQUIPEMENT</b>	<b>B3</b>

**OPERATION D'EQUIPEMENT N°: 9003**  
**LIBELLE : CENTRE DE LOISIRS**

**POUR VOTE**

Art.	Libellé	Eléments afférents à l'exercice				Pour mémoire
		Crédits ouverts	Mandats émis	RAR au 31/12	Crédits annulés	Cumul des réalisations
<b>DEPENSES</b>		3 350,00	<b>A</b> 1 314,00		2 036,00	<b>B</b> 96 821,31
<b>21</b>	<b>Immobilisations corporelles</b>	3 350,00	1 314,00		2 036,00	96 821,31
2135	Installations générales, agencements, aménagements					10 352,77
2183	Matériel de bureau et matériel informatique	1 350,00	1 314,00		36,00	15 889,04
2184	Mobilier					5 636,04
2188	Autres immobilisations corporelles	2 000,00			2 000,00	64 943,46
RECETTES (répartition) (Pour information)		Eléments afférents à l'exercice				Pour mémoire
		Crédits ouverts	Titres émis	RAR au 31/12	Crédits annulés	Cumul des réalisations
<b>TOTAL RECETTES AFFECTEES</b>		4 600,00	<b>C</b> 6 131,98		-1 531,98	<b>D</b> 35 701,20
<b>13</b>	<b>Subventions d'investissement</b>	4 600,00	6 131,98		-1 531,98	35 701,20
1318	Autres	4 600,00	6 131,98		-1 531,98	35 701,20

Solde du financement	Pour l'exercice		En cumulé
<b>Recettes - Dépenses</b>	C-A	4 817,98	D-B -61 120,11

<b>III - VOTE DU BUDGET</b>	<b>III</b>
<b>DETAIL DES CHAPITRES D'OPERATION D'EQUIPEMENT</b>	<b>B3</b>

OPERATION D'EQUIPEMENT N°: 9004

LIBELLE : GROUPES SCOLAIRES

POUR VOTE

Art.	Libellé	Eléments afférents à l'exercice				Pour mémoire
		Crédits ouverts	Mandats émis	RAR au 31/12	Crédits annulés	Cumul des réalisations
<b>DEPENSES</b>		300 250,00	<b>A</b> 32 492,67	246 000,00	21 757,33	<b>B</b> 2 354 787,00
<b>20</b>	<b>Immobilisations incorporelles(sauf le 2</b>					3 354,78
2031	Frais d'études					3 354,78
<b>21</b>	<b>Immobilisations corporelles</b>	253 250,00	32 492,67	220 000,00	757,33	795 354,47
2111	Terrains nus	220 000,00		220 000,00		203 292,15
21312	Bâtiments scolaires	25 250,00	18 338,40		6 911,60	233 555,89
2135	Installations générales, agencements, aménagements					38 391,28
2183	Matériel de bureau et matériel informatique					59 768,14
2184	Mobilier					85 983,08
2188	Autres immobilisations corporelles	8 000,00	14 154,27		-6 154,27	174 363,93
<b>23</b>	<b>Immobilisations en cours</b>	47 000,00		26 000,00	21 000,00	1 556 077,75
2313	Constructions	47 000,00		26 000,00	21 000,00	1 556 077,75

Solde du financement	Pour l'exercice		En cumulé
<b>Recettes - Dépenses</b>	C-A	-32 492,67	D-B -2 354 787,00

<b>III - VOTE DU BUDGET</b>	<b>III</b>
<b>DETAIL DES CHAPITRES D'OPERATION D'EQUIPEMENT</b>	<b>B3</b>

**OPERATION D'EQUIPEMENT N°: 9009**  
**LIBELLE : MAIRIE**

**POUR VOTE**

Art.	Libellé	Éléments afférents à l'exercice				Pour mémoire
		Crédits ouverts	Mandats émis	RAR au 31/12	Crédits annulés	Cumul des réalisations
<b>DEPENSES</b>		40 050,00	<b>A</b> 35 894,16		4 155,84	<b>B</b> 929 747,81
<b>20</b>	<b>Immobilisations incorporelles(sauf le 2</b>	20 750,00	14 232,00		6 518,00	121 853,57
2051	Concessions et droits similaires	20 750,00	14 232,00		6 518,00	121 853,57
<b>21</b>	<b>Immobilisations corporelles</b>	19 300,00	21 662,16		-2 362,16	437 000,21
21311	Hôtel de ville	5 000,00			5 000,00	179 285,45
2135	Installations générales, agencements, aménagements	12 700,00	19 835,20		-7 135,20	32 196,26
2183	Matériel de bureau et matériel informatique					139 913,87
2184	Mobilier					47 101,22
2188	Autres immobilisations corporelles	1 600,00	1 826,96		-226,96	38 503,41
<b>23</b>	<b>Immobilisations en cours</b>					370 894,03
2313	Constructions					370 894,03

<b>Solde du financement</b>	<b>Pour l'exercice</b>		<b>En cumulé</b>	
<b>Recettes - Dépenses</b>	C-A	-35 894,16	D-B	-929 747,81

## IV - ANNEXES

IV

## PRESENTATION CROISEE PAR FONCTION - VUE D'ENSEMBLE

A1

Libellé	01 Opérations non ventilables	0 Services généraux administrat* publiques	1 Sécurité et salubrité publiques	2 Enseignement - Formation	3 Culture	4 Sport et jeunesse
---------	-------------------------------------	---	---	----------------------------------	--------------	------------------------

## INVESTISSEMENT

## REALISATIONS (de l'exercice + restes à réaliser N-1)

Dépenses réelles	507 472,83	62 980,03	23 475,46	30 821,67		2 985,00
- Equipements municipaux		55 980,03	23 475,46	30 821,67		2 985,00
- Equip. non municipaux (c/204)						
- Opérations financières	507 472,83					
Dépenses d'ordre	11 425,65					
001 Solde d'exécution reporté de N-1						
<b>Total dépenses</b>	<b>518 898,48</b>	<b>62 980,03</b>	<b>23 475,46</b>	<b>30 821,67</b>		<b>2 985,00</b>
<b>Total recettes</b>	<b>1 308 514,59</b>	<b>77 602,17</b>		<b>16 409,65</b>		<b>6 131,98</b>
<b>Solde d'investissement</b>	<b>789 616,11</b>	<b>14 622,14</b>	<b>-23 475,46</b>	<b>-14 412,02</b>		<b>3 146,98</b>
<b>RESTES A REALISER au 31/12/N</b>						
<b>Total RAR dépenses</b>		<b>261 300,00</b>		<b>220 000,00</b>		<b>62 100,00</b>
<b>Total RAR recettes</b>		<b>2 704,00</b>		<b>1 300,00</b>		
<b>SOLDE RAR investissement</b>		<b>-258 596,00</b>		<b>-218 700,00</b>		<b>-62 100,00</b>

## FONCTIONNEMENT

## REALISATIONS (de l'exercice + restes à réaliser N-1)

<b>Total dépenses</b>	<b>465 236,69</b>	<b>3 691 492,70</b>	<b>416 016,64</b>	<b>1 374 773,79</b>	<b>141 398,14</b>	<b>698 149,89</b>
<b>Total recettes</b>	<b>8 140 958,00</b>	<b>148 524,64</b>		<b>181 304,96</b>	<b>395,00</b>	<b>369 477,39</b>
<b>Solde de fonctionnement</b>	<b>7 675 721,31</b>	<b>-3 542 968,06</b>	<b>-416 016,64</b>	<b>-1 193 468,83</b>	<b>-141 003,14</b>	<b>-328 672,50</b>

## RESTES A REALISER au 31/12/N

<b>Total RAR dépenses</b>						
<b>Total RAR recettes</b>						
<b>SOLDE RAR fonctionnement</b>						

## IV - ANNEXES

IV

## PRESENTATION CROISEE PAR FONCTION

A1

Libellé	5 Interventions sociales et santé	6 Famille	7 Logement	8 Aménagt et services urbains	9 Action économique	TOTAL
---------	---	--------------	---------------	-------------------------------------	------------------------	-------

## INVESTISSEMENT

## REALISATIONS (de l'exercice + restes à réaliser N-1)

Dépenses réelles				185 047,71		812 782,70
- Equipements municipaux				170 047,71		283 309,87
- Equip. non municipaux (c/204)						
- Opérations financières						507 472,83
Dépenses d'ordre						11 425,65
001 Solde d'exécution reporté de N-1						
<b>Total dépenses</b>				185 047,71		824 208,35
<b>Total recettes</b>				32 543,81		1 441 202,20
<b>Solde d'investissement</b>				-152 503,90		616 993,85
<b>RESTES A REALISER au 31/12/N</b>						
<b>Total RAR dépenses</b>						543 400,00
<b>Total RAR recettes</b>						4 004,00
<b>SOLDE RAR investissement</b>						-539 396,00

## FONCTIONNEMENT

## REALISATIONS (de l'exercice + restes à réaliser N-1)

<b>Total dépenses</b>	80 706,66	407 840,23		886 932,99	9 033,67	8 171 581,40
<b>Total recettes</b>		65 988,90		22 995,62	27 179,54	8 956 824,05
<b>Solde de fonctionnement</b>	-80 706,66	-341 851,33		-863 937,37	18 145,87	785 242,65

## RESTES A REALISER au 31/12/N

<b>Total RAR dépenses</b>						
<b>Total RAR recettes</b>						
<b>SOLDE RAR fonctionnement</b>						

## IV - ANNEXES

IV

## PRESENTATION CROISEE PAR FONCTION - VUE D'ENSEMBLE

A1

Art.	Libellé	01 Opérations non ventilables	0 Services généraux administrat° publiques	1 Sécurité et salubrité publiques	2 Enseignement - Formation	3 Culture	4 Sport et jeunesse
------	---------	----------------------------------	---	--------------------------------------	-------------------------------	--------------	------------------------

## INVESTISSEMENT

DEPENSES							
<b>Total dépenses investissement</b>		518 898,48	62 980,03	23 475,46	30 821,67		2 985,00
Dépenses réelles		507 472,83	62 980,03	23 475,46	30 821,67		2 985,00
13	Subventions d'investissement						
1311	État et établissements nationaux						
16	Emprunts et dettes assimilées	507 472,83					
1641	Emprunts en euros	507 472,83					
21	Immobilisations corporelles		20 085,87	22 302,58			
2128	Autres agencements et aménagements de terrains						
21316	Équipements du cimetière		8 538,00				
21318	Autres bâtiments publics		2 528,40				
2135	Installations générales, agencements, aménagements des const			22 302,58			
21538	Autres réseaux						
2182	Matériel de transport						
2183	Matériel de bureau et matériel informatique		4 320,06				
2188	Autres immobilisations corporelles		4 699,41				
23	Immobilisations en cours						
2315	Installations, matériel et outillage techniques						
27	Autres immobilisations financières		7 000,00				
274	Prêts		7 000,00				
Opérations d'équipement			35 894,16	1 172,88	30 821,67		2 985,00
104	ECLAIRAGE PUBLIC			1 172,88			
9003	CENTRE DE LOISIRS						1 314,00
9004	GROUPES SCOLAIRES				30 821,67		1 671,00
9009	MAIRIE		35 894,16				
Dépenses d'ordre		11 425,65					
040	Opérations d'ordre de transfert entre section	11 425,65					
13911	Subventions d'investissement	4 731,00					
13913	Subventions d'investissement	3 694,00					
13918	Subventions d'investissement	1 733,65					
192	Plus ou moins-values sur cessions d'immobilisations	1 267,00					
RECETTES							
<b>Total recettes investissement</b>		1 308 514,59	77 602,17		16 409,65		6 131,98
Recettes réelles		1 155 820,41	77 602,17		16 409,65		6 131,98
10	Immobilisations corporelles	804 805,48					
10222	FCTVA	94 082,87					
10226	Taxe d'aménagement	73 422,68					
1068	Excédents de fonctionnement capitalisés	637 299,93					
13	Subventions d'investissement	1 014,93	77 602,17		16 409,65		6 131,98
1311	État et établissements nationaux						
1318	Autres						6 131,98

## IV - ANNEXES

IV

## PRESENTATION CROISEE PAR FONCTION - VUE D'ENSEMBLE

A1

Art.	Libellé	01 Opérations non ventilables	0 Services généraux administrat° publiques	1 Sécurité et salubrité publiques	2 Enseignement - Formation	3 Culture	4 Sport et jeunesse
1321	État et établissements nationaux		77 602,17		16 409,65		
1342	Amendes de police	1 014,93					
16	Emprunts et dettes assimilées	350 000,00					
1641	Emprunts en euros	350 000,00					
Recettes d'ordre		152 694,18					
040	Opérations d'ordre de transfert entre section	152 694,18					
2182	Matériel de transport	1 867,00					
2802	Frais liés à la réalisation des documents d'urbani	8 636,13					
28031	Amortissements des frais d'études	5 541,20					
28051	Concessions et droits similaires	17 315,00					
28121	Plantations d'arbres et d'arbustes	1 423,00					
28128	Autres agencements et aménagements de terrains	683,00					
281312	Bâtiments scolaires	191,00					
281316	Équipements du cimetière	2 249,00					
281318	Autres bâtiments publics	416,00					
28135	Installations générales, agencements, aménagements des const	12,00					
28152	Installations de voirie	716,00					
281531	Réseaux d'adduction d'eau	1 391,00					
281532	Réseaux d'assainissement	3 220,00					
281534	Réseaux d'électrification	10 389,00					
281538	Autres réseaux	2 671,10					
28181	Installations générales, agencements et aménagements divers	2 209,00					
28182	Matériel de transport	2 075,00					
28183	Matériel de bureau et matériel informatique	10 852,00					
28184	Mobilier	7 951,65					
28188	Autres immobilisations corporelles	72 886,10					

## FONCTIONNEMENT

## DEPENSES

		01	0	1	2	3	4
<b>Total dépenses fonctionnement</b>		465 236,69	3 691 492,70	-416 016,64	1 374 773,79	141 398,14	698 149,89
Dépenses réelles		312 542,51	3 691 492,70	416 016,64	1 374 773,79	141 398,14	698 149,89
011	Charges à caractère général	175 815,73	1 047 433,65	27 798,79	348 702,71	45 295,43	309 377,20
6042	Achats de prestations de services (autres que terrains à amé		58 478,00		161 816,78		182 875,20
60611	Eau et assainissement		7 228,45		10 693,91	1 517,52	385,01
60612	Énergie - électricité		42 242,81	5 139,99	23 945,71	17 319,34	5 938,62
60621	Combustibles		319,26				
60622	Carburants		24 730,13	1 360,41			
60623	Alimentation		18 000,03		17 686,27	78,63	11 293,18
60628	Autres fournitures non stockées		6 947,81	480,40	4 522,28	1 604,40	13 934,86
60631	Fournitures d'entretien		28 554,06		1 135,22		8 584,66
60632	Fournitures de petit équipement		15 516,07		8 106,98	394,90	8 015,47
60633	Fournitures de voirie						
60636	Vêtements de travail		17 747,35	1 205,16			



## IV - ANNEXES

IV

## PRESENTATION CROISEE PAR FONCTION - VUE D'ENSEMBLE

A1

Art.	Libellé	01 Opérations non ventilables	0 Services généraux administrat* publiques	1 Sécurité et salubrité publiques	2 Enseignement - Formation	3 Culture	4 Sport et jeunesse
6064	Fournitures administratives		16 324,38	204,64	792,64	1 139,00	841,02
6065	Livres, disques, cassettes...(bibliothèques et					12 327,53	
6067	Fournitures scolaires				20 484,33		
6068	Autres matières et fournitures		15 819,51		5 494,47	621,01	560,12
611	Contrats de prestations de services		5 157,34	8 331,14			
6122	Crédit-bail mobilier		20 983,08				3 653,05
6135	Locations mobilières		113 758,14		477,72		14 687,79
61521	Terrains						
615221	Bâtiments publics		23 047,21		7 847,43		807,60
615228	Autres bâtiments		7 471,75				
615231	Voiries						
615232	Réseaux		1 431,31				
61551	Matériel roulant		4 482,13	847,66			2 436,84
61558	Autres biens mobiliers		1 350,43		515,10		
6156	Maintenance		109 896,41	1 294,87	65 937,96	8 661,57	8 019,10
6161	Multirisques		22 585,08	854,74			1 506,10
6182	Documentation générale et technique		1 473,30			262,10	15,00
6184	Versements à des organismes de formation						892,00
6188	Autres frais divers		7 033,20		1 916,88		247,32
6225	Indemnités au comptable et aux régisseurs		1 300,62				
6226	Honoraires		12 293,67	300,00	4 923,11	325,29	2 673,15
6228	Divers		36 917,51				13 591,47
6231	Annonces et insertions		3 611,88				876,24
6232	Fêtes et cérémonies		288 779,88				11 190,20
6237	Publications		49 824,87				
6238	Divers		205,80				
6241	Transports de biens		1 620,00				
6247	Transports collectifs		5 967,83		5 687,33		13 100,50
6256	Missions		200,76	23,90	87,60	29,80	100,46
6261	Frais d'affranchissement		21 756,25				
6262	Frais de télécommunications		41 117,20	1 227,13	6 596,29	1 014,34	2 782,12
627	Services bancaires et assimilés	400,00			34,70		370,12
6281	Concours divers (cotisations...)	2 098,06	3 200,17				
62876	Au GFP de rattachement	173 317,67					
6288	Autres services extérieurs			6 525,04			
63512	Taxes foncières		10 034,00				
6355	Taxes et impôts sur les véhicules		25,97	3,71			
012	Charges de personnel et frais assimilés		1 917 125,96	99 987,77	948 269,55	94 382,71	388 705,54
6218	Autre personnel extérieur		53 611,59				1 574,17
6331	Versement de transport		1 070,26	52,83	586,96	56,91	211,06
6332	Cotisations versées au f.n.a.l.		5 370,77	264,18	2 935,13	284,32	1 050,82
6336	Cotisations au centre national et aux centres de gestion de		18 773,84	950,92	10 564,56	1 023,34	3 780,80

## IV - ANNEXES

IV

## PRESENTATION CROISEE PAR FONCTION - VUE D'ENSEMBLE

A1

Art.	Libellé	01 Opérations non ventilables	0 Services généraux administrat° publiques	1 Sécurité et salubrité publiques	2 Enseignement - Formation	3 Culture	4 Sport et jeunesse
64111	Rémunération principale		1 057 398,70	70 072,22	553 285,72	58 046,50	124 014,10
64112	Nbi, supplément familial de traitement et indemnité de résid		33 747,23	440,79	5 226,57	1 106,46	972,62
64118	Autres indemnités.		19 747,55	3 128,55	6 365,86	862,14	1 332,26
64131	Rémunérations		197 393,65		93 269,54	6 146,85	152 433,91
64138	Autres indemnités		1 484,61		1 016,28	68,02	982,41
64162	Emplois d'avenir						
64168	Autres emplois d'insertion		2 568,90				
6451	Cotisations à l'u.r.s.s.a.f.		199 048,58	8 151,81	107 875,59	9 719,80	49 422,47
6453	Cotisations aux caisses de retraites		289 749,79	16 926,47	162 635,06	16 771,67	45 463,33
6454	Cotisations aux a.s.s.e.d.i.c		9 416,82		4 508,28	296,70	7 467,59
6458	Cotisations aux autres organismes sociaux		27 743,67				
6475	Médecine du travail, pharmacie						
65	Autres charges de gestion courante		715 478,09	286 930,08	74 900,34		
6531	Indemnités		117 841,49				
6532	Frais de mission		525,20				
6533	Cotisations de retraite		4 948,92				
6553	Service d'incendie			286 930,08			
65548	Autres contributions		5 978,00				
6558	Autres contributions obligatoires				74 900,34		
6574	Subventions de fonctionnement aux associations et autres per		586 184,48				
66	Charges financières	136 726,78			40,43		67,15
66111	Intérêts réglés à l'échéance	142 949,17					
66112	Intérêts - rattachement des icne	-6 950,72					
6688	Autres	728,33			40,43		67,15
67	Charges exceptionnelles		11 455,00	1 300,00	2 860,76	1 720,00	
6713	Secours et dots			1 300,00		480,00	
6714	Bourses et prix		2 055,00		2 860,76	1 240,00	
6718	Autres charges exceptionnelles sur opérations de gestion		2 700,00				
673	Titres annulés (sur exercices antérieurs)		6 700,00				
Dépenses d'ordre		152 694,18					
042	Opérations d'ordre de transfert entre sections	152 694,18					
675	Valeurs comptables des immobilisations cédées	1 867,00					
6811	Dotations aux amortissements des immobilisations incorporéll	150 827,18					
<b>RECETTES</b>							
<b>Total recettes fonctionnement</b>		8 140 958,00	148 524,64		181 304,96	395,00	369 477,39
Recettes réelles		8 129 532,35	148 524,64		181 304,96	395,00	369 477,39
013	Atténuations de charges		14 675,79		4 491,73		501,85
6419	Remboursements sur rémunérations du personnel		13 984,79		4 491,73		501,85
6459	Remboursements sur charges de sécurité sociale et de prévoya		691,00				
70	Produits des services, du domaine et ventes divers	10 341,56	50 811,65		174 752,13	390,00	101 711,95
7024	Remboursement forfaitaire TVA	8 928,65					
70311	Concession dans les cimetières (produit net)		3 600,00				

## IV - ANNEXES

IV

## PRESENTATION CROISEE PAR FONCTION - VUE D'ENSEMBLE

A1

Art.	Libellé	01 Opérations non ventilables	0 Services généraux administrat° publiques	1 Sécurité et salubrité publiques	2 Enseignement - Formation	3 Culture	4 Sport et jeunesse
70312	Redevances funéraires		19 955,00				
70321	Droits de stationnement et de location sur la voie publique		1 620,00				
70323	Redevance d'occupation du domaine public communal	1 412,91					
70328	Autres droits de stationnement et de location		400,00				
70388	Autres redevances et recettes diverses		4 000,00				
7062	Redevances et droits des services à caractère culturel					390,00	
70631	A caractère sportif		3 285,50				1 176,00
70632	A caractère de loisirs		2 747,00				
7066	Redevances et droits des services à caractère social						100 535,95
7067	Redevances et droits des services périscolaires et d'enseign				174 752,13		
70848	Aux autres organismes		2 333,04				
70878	Par d'autres redevables		12 871,11				
73	Impôts et taxes	6 189 986,22	32 690,54				
73111	Taxes foncières et d'habitation	3 673 159,00					
73211	Attribution de compensation	1 754 290,11					
73221	FNGIR	819,00					
73223	Fonds de péréquation des ressources communales et intercom.	106 729,00					
7328	Autres fiscalités reversées	0,90					
7331	Taxe d'enlèvement des ordures ménagères et assimilés	857,34					
7336	Droits de place						
7343	Taxe sur les pylônes électriques	4 730,00					
7351	Taxe sur la consommation finale d'électricité	127 134,48					
7368	Taxes locales sur la publicité extérieure		32 690,54				
7381	Taxe additionnelle aux droits de mutation ou à la taxe de pu	522 266,39					
74	Dotations et participations	1 923 997,83	9 280,76				264 434,75
7411	Dotations forfaitaire	758 423,00					
74121	Dotations de solidarité rurale	699 408,00					
74127	Dotations nationales de péréquation	272 881,00					
7473	Départements		3 000,00				
7478	Autres organismes		6 280,76				210 074,75
7482	Compensation pour perte de taxe additionnelle aux droits de	273,00					
74832	Attribution du fonds départemental de la taxe professionnell	66 715,63					
74834	État - compensation au titre des exonérations des taxes fonc	10 161,00					
74835	État - compensation au titre des exonérations de taxe d'habi	94 898,00					
7485	Dotations pour les titres sécurisés	20 710,00					
7488	Autres attributions et participations	528,00					54 360,00
75	Autres produits de gestion courante	4 576,94	38 349,81		1 660,00		892,00
751	Redevances pour concessions, brevets, licences, marques, pro	4 576,94					
752	Revenus des immeubles		38 349,81		1 660,00		
7588	Autres produits divers de gestion courante						892,00
76	Produits financiers	30,00					
764	Revenus des valeurs mobilières de placement	30,00					

## IV - ANNEXES

IV

## PRESENTATION CROISEE PAR FONCTION - VUE D'ENSEMBLE

A1

Art.	Libellé	01 Opérations non ventilables	0 Services généraux administrat° publiques	1 Sécurité et salubrité publiques	2 Enseignement - Formation	3 Culture	4 Sport et jeunesse
77	Produits exceptionnels	600,00	2 716,09		401,10	5,00	1 936,84
7718	Autres produits exceptionnels sur opérations de gestion				11,35		
773	Mandats annulés (sur exercices antérieurs) ou atteints par l		62,00				
775	Produits des cessions d'immobilisations	600,00					
7788	Produits exceptionnels divers		2 654,09		389,75	5,00	1 936,84
<i>Recettes d'ordre</i>		11 425,65					
042	<i>Opérations d'ordre de transfert entre sections</i>	11 425,65					
7761	<i>Diff / réal (+) transférées en invest.</i>	1 267,00					
777	<i>Quote-part des subventions d'investissement transférée au co</i>	10 158,65					

## IV-ANNEXES

IV

## PRESENTATION CROISEE PAR FONCTION - VUE D'ENSEMBLE

A.1

Art.	Libellé	5 Interventions sociales et santé	6 Famille	7 Logement	8 Aménagt et services urbains, environnement	9 Action économique	TOTAL
------	---------	---	--------------	---------------	--	------------------------	-------

## INVESTISSEMENT

## DEPENSES

<b>Total dépenses investissement</b>							
					185 047,71		824 208,35
Dépenses réelles							
					185 047,71		812 782,70
13	Subventions d'investissement				15 000,00		15 000,00
1311	État et établissements nationaux				15 000,00		15 000,00
16	Emprunts et dettes assimilées						507 472,83
1641	Emprunts en euros						507 472,83
21	Immobilisations corporelles				62 893,46		105 281,91
2128	Autres agencements et aménagements de terrains				13 056,00		13 056,00
21316	Équipements du cimetière						8 538,00
21318	Autres bâtiments publics						2 528,40
2135	Installations générales, agencements, aménagements des const						22 302,58
21538	Autres réseaux				2 840,03		2 840,03
2182	Matériel de transport				13 250,20		13 250,20
2183	Matériel de bureau et matériel informatique						4 320,06
2188	Autres immobilisations corporelles				33 747,23		38 446,64
23	Immobilisations en cours				98 530,44		98 530,44
2315	Installations, matériel et outillage techniques				98 530,44		98 530,44
27	Autres immobilisations financières						7 000,00
274	Prêts						7 000,00
Opérations d'équipement							
					8 623,81		79 497,52
104	ECLAIRAGE PUBLIC				8 623,81		9 796,69
9003	CENTRE DE LOISIRS						1 314,00
9004	GROUPE SCOLAIRES						32 492,67
9009	MAIRIE						35 894,16
Dépenses d'ordre							
							11 425,65
040	Opérations d'ordre de transfert entre section						11 425,65
13911	Subventions d'investissement						4 731,00
13913	Subventions d'investissement						3 694,00
13918	Subventions d'investissement						1 733,65
192	Plus ou moins-values sur cessions d'immobilisations						1 267,00
<b>RECETTES</b>							
<b>Total recettes investissement</b>							
					32 543,81		1 441 202,20
Recettes réelles							
					32 543,81		1 288 508,02
10	Immobilisations corporelles						804 805,48
10222	FCTVA						94 082,87
10226	Taxe d'aménagement						73 422,68
1068	Excédents de fonctionnement capitalisés						637 299,93
13	Subventions d'investissement				32 543,81		133 702,54
1311	État et établissements nationaux				8 920,00		8 920,00
1318	Autres				8 623,81		14 755,79

## IV-ANNEXES

IV

## PRESENTATION CROISEE PAR FONCTION - VUE D'ENSEMBLE

A.1

Art.	Libellé	5 Interventions sociales et santé	6 Famille	7 Logement	8 Aménagt et services urbains, environnem	9 Action économique	TOTAL
1321	État et établissements nationaux				15 000,00		109 011,82
1342	Amendes de police						1 014,93
16	Emprunts et dettes assimilées						350 000,00
1641	Emprunts en euros						350 000,00
<i>Recettes d'ordre</i>							152 694,18
040	<i>Opérations d'ordre de transfert entre section</i>						152 694,18
2182	Matériel de transport						1 867,00
2802	Frais liés à la réalisation des documents d'urbani						8 636,13
28031	Amortissements des frais d'études						5 541,20
28051	Concessions et droits similaires						17 315,00
28121	Plantations d'arbres et d'arbustes						1 423,00
28128	Autres agencements et aménagements de terrains						683,00
281312	Bâtiments scolaires						191,00
281316	Équipements du cimetières						2 249,00
281318	Autres bâtiments publics						416,00
28135	Installations générales, agencements, aménagements des const						12,00
28152	Installations de voirie						716,00
281531	Réseaux d'adduction d'eau						1 391,00
281532	Réseaux d'assainissement						3 220,00
281534	Réseaux d'électrification						10 389,00
281538	Autres réseaux						2 671,10
28181	Installations générales, agencements et aménagements divers						2 209,00
28182	Matériel de transport						2 075,00
28183	Matériel de bureau et matériel informatique						10 852,00
28184	Mobilier						7 951,65
28188	Autres immobilisations corporelles						72 886,10

## FONCTIONNEMENT

## DEPENSES

DEPENSES							
<b>Total dépenses fonctionnement</b>		80 706,66	407 840,23		886 932,99	9 033,67	8 171 581,40
Dépenses réelles		80 706,66	407 840,23		886 932,99	9 033,67	8 018 887,22
011	Charges à caractère général	2 351,09	245 860,37		379 055,83	4 008,21	2 585 699,01
6042	Achats de prestations de services (autres que terrains à amé						403 169,98
60611	Eau et assainissement		915,22		81,64		20 821,75
60612	Énergie - électricité	1 830,26	2 973,89		140 819,79		240 210,41
60621	Combustibles						319,26
60622	Carburants				4 512,00		30 602,54
60623	Alimentation		5 538,76				52 596,87
60628	Autres fournitures non stockées		1 638,82		48 488,97		77 617,54
60631	Fournitures d'entretien		94,26		181,84		38 550,04
60632	Fournitures de petit équipement		82,94		1 063,33	80,09	33 259,78
60633	Fournitures de voirie				26 808,78		26 808,78
60636	Vêtements de travail						18 952,51

## IV-ANNEXES

IV

## PRESENTATION CROISEE PAR FONCTION - VUE D'ENSEMBLE

A.1

Art.	Libellé	5 Interventions sociales et santé	6 Famille	7 Logement	8 Aménagt et services urbains, environnement	9 Action économique	TOTAL
6064	Fournitures administratives		17,47				19 319,15
6065	Livres, disques, cassettes...(bibliothèques et						12 327,53
6067	Fournitures scolaires						20 484,33
6068	Autres matières et fournitures		264,34		252,79	13,50	23 025,74
611	Contrats de prestations de services		217 443,60		38 004,08		268 936,16
6122	Crédit-bail mobilier				8 028,60		32 664,73
6135	Locations mobilières				7 632,31		136 555,96
61521	Terrains				17 469,84		17 469,84
615221	Bâtiments publics		1 612,50				33 314,74
615228	Autres bâtiments						7 471,75
615231	Voiries				36 498,86		36 498,86
615232	Réseaux				7 742,63		9 173,94
61551	Matériel roulant				12 131,93		19 898,56
61558	Autres biens mobiliers		414,55		3 424,66		5 704,74
6156	Maintenance		8 656,95			3 844,44	206 311,30
6161	Multirisques				6 477,97		31 423,89
6182	Documentation générale et technique						1 750,40
6184	Versements à des organismes de formation				1 169,00		2 061,00
6188	Autres frais divers						9 197,40
6225	Indemnités au comptable et aux régisseurs						1 300,62
6226	Honoraires		1 023,74		408,02	70,18	22 017,16
6228	Divers				16 467,90		66 976,88
6231	Annonces et insertions				317,28		4 805,40
6232	Fêtes et cérémonies	130,00	2 004,40				302 104,48
6237	Publications						49 824,87
6238	Divers						205,80
6241	Transports de biens						1 620,00
6247	Transports collectifs		2 563,26				27 318,92
6256	Missions	142,15	14,96		643,79		1 243,42
6261	Frais d'affranchissement						21 756,25
6262	Frais de télécommunications	248,68	600,71		422,40		54 008,87
627	Services bancaires et assimilés						804,82
6281	Concours divers (cotisations...)						5 298,23
62876	Au GFP de rattachement						173 317,67
6288	Autres services extérieurs						6 525,04
63512	Taxes foncières						10 034,00
6355	Taxes et impôts sur les véhicules				7,42		37,10
012	Charges de personnel et frais assimilés	64 114,42	161 865,16		507 877,16	5 025,46	4 187 353,73
6218	Autre personnel extérieur						55 185,76
6331	Versement de transport	29,74	98,75		309,59	3,06	2 419,16
6332	Cotisations versées au f.n.a.l.	148,68	493,43		1 547,76	15,39	12 110,48
6336	Cotisations au centre national et aux centres de gestion de	534,90	1 775,88		5 339,93	55,64	42 799,81

## IV-ANNEXES

IV

## PRESENTATION CROISEE PAR FONCTION - VUE D'ENSEMBLE

A.1

Art.	Libellé	5 Interventions sociales et santé	6 Famille	7 Logement	8 Aménagt et services urbains, environnemt	9 Action économique	TOTAL
64111	Rémunération principale	33 064,51	87 149,40		330 575,88	2 896,30	2 316 503,33
64112	Nbi, supplément familial de traitement et indemnité de résid	1 528,20	1 135,84		7 159,43	62,67	51 379,81
64118	Autres indemnités.	524,70	1 137,74		4 375,52	34,56	37 508,88
64131	Rémunérations		22 415,41		272,87	527,55	472 459,78
64138	Autres indemnités		237,12		3,38	10,70	3 802,52
64162	Emplois d'avenir				11 814,35		11 814,35
64168	Autres emplois d'insertion				5 994,10		8 563,00
6451	Cotisations à l'u.r.s.s.a.f.	4 585,89	19 185,38		45 460,48	557,84	444 007,84
6453	Cotisations aux caisses de retraites	9 494,73	27 130,22		94 120,51	835,15	663 126,93
6454	Cotisations aux a.s.s.e.d.i.c		1 105,99		903,36	26,60	23 725,34
6458	Cotisations aux autres organismes sociaux						27 743,67
6475	Médecine du travail, pharmacie	14 203,07					14 203,07
65	Autres charges de gestion courante	14 241,15					1 091 549,66
6531	Indemnités						117 841,49
6532	Frais de mission						525,20
6533	Cotisations de retraite						4 948,92
6553	Service d'incendie						286 930,08
65548	Autres contributions	14 241,15					20 219,15
6558	Autres contributions obligatoires						74 900,34
6574	Subventions de fonctionnement aux associations et autres per						586 184,48
66	Charges financières						136 834,36
66111	Intérêts réglés à l'échéance						142 949,17
66112	Intérêts - rattachement des icne						-6 950,72
6688	Autres						835,91
67	Charges exceptionnelles		114,70				17 450,46
6713	Secours et dots						1 780,00
6714	Bourses et prix						6 155,76
6718	Autres charges exceptionnelles sur opérations de gestion						2 700,00
673	Titres annulés (sur exercices antérieurs)		114,70				6 814,70
<i>Dépenses d'ordre</i>							152 694,18
042	<i>Opérations d'ordre de transfert entre sections</i>						152 694,18
675	<i>Valeurs comptables des immobilisations cédées</i>						1 867,00
6811	<i>Dotations aux amortissements des immobilisations incorporell</i>						150 827,18
<b>RECETTES</b>							
<b>Total recettes fonctionnement</b>			65 988,90		22 995,62	27 179,54	8 956 824,05
Recettes réelles			65 988,90		22 995,62	27 179,54	8 945 398,40
013	Atténuations de charges		15,03		13 785,87		33 470,27
6419	Remboursements sur rémunérations du personnel		15,03		13 785,87		32 779,27
6459	Remboursements sur charges de sécurité sociale et de prévoy						691,00
70	Produits des services, du domaine et ventes divers		42 706,25		120,00	10 356,45	391 189,99
7024	Remboursement forfaitaire TVA						8 928,65
70311	Concession dans les cimetières (produit net)						3 600,00



## IV-ANNEXES

IV

## PRESENTATION CROISEE PAR FONCTION - VUE D'ENSEMBLE

A.1

Art.	Libellé	5 Interventions sociales et santé	6 Famille	7 Logement	8 Aménagt et services urbains, environnement	9 Action économique	TOTAL
70312	Redevances funéraires						19 955,00
70321	Droits de stationnement et de location sur la voie publique					3 213,70	4 833,70
70323	Redevance d'occupation du domaine public communal				120,00		1 532,91
70328	Autres droits de stationnement et de location						400,00
70388	Autres redevances et recettes diverses					638,75	4 638,75
7062	Redevances et droits des services à caractère culturel						390,00
70631	A caractère sportif						4 461,50
70632	A caractère de loisirs						2 747,00
7066	Redevances et droits des services à caractère social		42 706,25				143 242,20
7067	Redevances et droits des services périscolaires et d'enseign						174 752,13
70848	Aux autres organismes					6 504,00	8 837,04
70878	Par d'autres redevables						12 871,11
73	Impôts et taxes					12 563,31	6 235 240,07
73111	Taxes foncières et d'habitation						3 673 159,00
73211	Attribution de compensation						1 754 290,11
73221	FNGIR						819,00
73223	Fonds de péréquation des ressources communales et intercom.						106 729,00
7328	Autres fiscalités reversées						0,90
7331	Taxe d'enlèvement des ordures ménagères et assimilés						857,34
7336	Droits de place					12 563,31	12 563,31
7343	Taxe sur les pylônes électriques						4 730,00
7351	Taxe sur la consommation finale d'électricité						127 134,48
7368	Taxes locales sur la publicité extérieure						32 690,54
7381	Taxe additionnelle aux droits de mutation ou à la taxe de pu						522 266,39
74	Dotations et participations		20 982,62				2 218 695,76
7411	Dotation forfaitaire						758 423,00
74121	Dotation de solidarité rurale						699 408,00
74127	Dotation nationale de péréquation						272 881,00
7473	Départements		2 233,25				5 233,25
7478	Autres organismes		18 749,37				235 104,88
7482	Compensation pour perte de taxe additionnelle aux droits de						273,00
74832	Attribution du fonds départemental de la taxe professionnell						66 715,63
74834	État - compensation au titre des exonérations des taxes fonc						10 161,00
74835	État - compensation au titre des exonérations de taxe d'habi						94 898,00
7485	Dotation pour les titres sécurisés						20 710,00
7488	Autres attributions et participations						54 888,00
75	Autres produits de gestion courante		2 285,00			4 259,18	52 022,93
751	Redevances pour concessions, brevets, licences, marques, pro						4 576,94
752	Revenus des immeubles		2 285,00			4 259,18	46 553,99
7588	Autres produits divers de gestion courante						892,00
76	Produits financiers						30,00
764	Revenus des valeurs mobilières de placement						30,00

## IV-ANNEXES

IV

## PRESENTATION CROISEE PAR FONCTION - VUE D'ENSEMBLE

A.1

Art.	Libellé	5 Interventions sociales et santé	6 Famille	7 Logement	8 Aménagt et services urbains, environnem	9 Action économique	TOTAL
77	Produits exceptionnels				9 089,75	0,60	14 749,38
7718	Autres produits exceptionnels sur opérations de gestion						11,35
773	Mandats annulés (sur exercices antérieurs) ou atteints par l						62,00
775	Produits des cessions d'immobilisations						600,00
7788	Produits exceptionnels divers				9 089,75	0,60	14 076,03
<i>Recettes d'ordre</i>							11 425,65
042	<i>Opérations d'ordre de transfert entre sections</i>						11 425,65
7761	<i>Diff / réal (+) transférées en invest.</i>						1 267,00
777	<i>Quote-part des subventions d'investissement transférée au co</i>						10 158,65

<b>IV - ANNEXES</b>	<b>IV</b>
<b>ELEMENTS DU BILAN - ETAT DE LA DETTE CREDITS DE TRESORERIE</b>	<b>A2.1</b>

**A2.1 - DETAIL DES CREDITS DE TRESORERIE**

Nature (Pour chaque ligne, indiquer le numéro de contrat)	Date de la décision de réaliser la ligne de trésorerie	Montant maximum autorisé au 1/1/N	Montant des tirages N	Montant des remboursements N		Encours restant du au 31/12/N
				Intérêts (6615)	Remboursement du tirage	
5191 Avances du Trésor						
LIGNE DE TRESORERIE	18/04/2018	400 000,00				
519 Crédits de trésorerie (Total)		400 000,00				

<b>IV - ANNEXES</b>	<b>IV</b>
<b>ELEMENTS DU BILAN - ETAT DE LA DETTE REPARTITION PAR NATURE DE DETTE</b>	<b>A2.2</b>

**A2.2 - REPARTITION PAR NATURE DE DETTE (hors 16449 et 166)**

Nature (Pour chaque ligne, indiquer le numéro de contrat)	Emprunts et Dettes à l'origine du contrat						
	Organisme prêteur ou chef de file	Date de signature	Date d'émission ou date de mobilisation	Date du premier rembt	Nominal	Type de taux d'intérêt	Index
<b>164 Emprunts auprès des établissements financiers</b>					7 369 886,42		
1641 Emprunts en euros (total)					7 369 886,42		
0	CAISSE EPARGNE HAINAUT	18/06/2003	18/06/2003	25/06/2004	575 000,00	F	
0	DEXIA CREDIT LOCAL	27/06/2005	27/06/2005	01/08/2006	550 000,00	V	
0	CAISSE EPARGNE HAINAUT	19/07/2006	22/07/2006	25/07/2007	500 000,00	F	
0	CAISSE EPARGNE HAINAUT	25/09/2007	18/09/2007	25/09/2008	550 000,00	F	
0		02/06/2008	03/06/2008	10/06/2009	800 000,00	F	
0	CAISSE EPARGNE HAINAUT	25/05/2009	25/05/2009	25/06/2010	500 000,00	F	
0	CAISSE EPARGNE HAINAUT	02/10/2010	02/10/2010	05/11/2011	350 000,00	F	
0	DEXIA CREDIT LOCAL	21/10/2011	21/10/2011	01/12/2012	550 000,00	F	
0		11/05/2012	08/06/2012	01/01/2013	750 000,00	V	
20130250	CAISSE EPARGNE HAINAUT	04/12/2013	06/12/2013	15/04/2014	600 000,00	F	
MON278229	DEXIA CREDIT LOCAL	28/06/2012	12/07/2012	01/09/2013	294 886,42	F	
MON500713	LA BANQUE POSTALE	25/08/2014	25/08/2014	01/04/2015	550 000,00	F	
MON504147	LA BANQUE POSTALE	22/07/2015	22/07/2015	01/03/2016	450 000,00	F	
MON523174	LA BANQUE POSTALE	28/11/2018	28/11/2018	01/07/2019	350 000,00	F	
<b>Total général</b>					7 369 886,42		

## IV - ANNEXES

IV

ELEMENTS DU BILAN - ETAT DE LA DETTE  
REPARTITION PAR NATURE DE DETTE

A2.2

## A2.2 - REPARTITION PAR NATURE DE DETTE (hors 16449 et 166) (suite)

Nature (Pour chaque ligne, indiquer le numéro de contrat)	Emprunts et Dettes à l'origine du contrat						
	Taux initial		Devise	Périodicité des rembts	Profil d'amor- tissement	Possibilité de rembt anticipé partiel O/N	Catégorie d'emprunt
	Niveau de taux	Taux actu.					
<b>164 Emprunts auprès des établissements financiers</b>							
1641 Emprunts en euros (total)							
0	4,3400	4,3400	EURO	A	C	N	A - 1
0			EURO	A	C	N	A - 1
0	4,0400	4,0400	EURO	A	C	N	A - 1
0	4,5700	4,5700	EURO	A	C	N	A - 1
0	4,7100	4,7100	EURO	A	C	N	A - 1
0	4,3900	4,3900	EURO	A	C	N	A - 1
0	2,8500	2,8500	EURO	A	C	N	A - 1
0	4,6300	4,6300	EURO	A	C	N	A - 1
0	5,0500	5,0500	EURO	T	X	N	A - 1
20130250	3,7400	3,7400	EURO	A	C	N	A - 1
MON278229	5,3100	5,3100	EURO	A	C	N	A - 1
MON500713	2,7200	2,7200	EURO	SM	S	N	A - 1
MON504147	2,0700	2,0700	EURO	SM	S	N	A - 1
MON523174	1,5900	1,5900	EURO	SM	S	N	A - 1
<b>Total général</b>							

## IV - ANNEXES

IV

ELEMENTS DU BILAN - ETAT DE LA DETTE  
REPARTITION PAR NATURE DE DETTE

A2.2

## A2.2 - REPARTITION PAR NATURE DE DETTE (hors 16449 et 166) (suite)

Nature (Pour chaque ligne, indiquer le numéro de contrat)	Emprunts et Dettes au 31/12/N							
	Couverture ? O/N	Montant couvert	Catégorie d'emprunt après couverture éventuelle	Capital restant dû au 31/12/N	Durée résiduelle (en années)	Taux d'intérêt		
						Type de taux	Index	Niveau de taux d'intérêt au 31/12/N
<b>164 Emprunts auprès des établissements</b>				3 704 153,42				
1641 Emprunts en euros (total)				3 704 153,42				
0	N			192 228,80	5,00	F		4,34
0	N			98 526,93	2,00	V		
0	N			125 051,74	3,00	F		4,04
0	N			184 309,83	4,00	F		4,57
0	N			330 718,46	5,00	F		4,71
0	N			239 170,22	6,00	F		4,39
0	N			181 711,14	7,00	F		2,85
0	N			339 015,34	8,00	F		4,63
0	N			450 000,00	9,00	V		
20130250	N			390 386,23	10,00	F		3,74
MON278229	N			48 937,62	1,00	F		5,31
MON500713	N			403 333,36	11,00	F		2,72
MON504147	N			370 763,75	12,00	F		2,07
MON523174	N			350 000,00	15,00	F		1,59
<b>Total général</b>				3 704 153,42				

<b>IV - ANNEXES</b>	<b>IV</b>
<b>ELEMENTS DU BILAN - ETAT DE LA DETTE REPARTITION PAR NATURE DE DETTE</b>	<b>A2.2</b>

**A2.2 - REPARTITION PAR NATURE DE DETTE (hors 16449 et 166) (suite)**

Nature (Pour chaque ligne, indiquer le numéro de contrat)	Emprunts et Dettes au 31/12/N			
	Annuité de l'exercice			ICNE de l'exercice
	Capital	Charges d'intérêt	Intérêts perçus (le cas échéant)	
<b>164 Emprunts auprès des établissements</b>	507 472,83	142 949,17		
1641 Emprunts en euros (total)	507 472,83	142 949,17		
0	33 784,10	9 808,96		
0	45 773,25	4 345,24		
0	38 489,36	6 607,06		
0	41 155,58	10 303,77		
0	57 387,74	18 533,69		
0	34 204,36	12 001,14		
0	23 162,24	5 838,89		
0	34 383,00	17 288,34		
0	50 000,00	17 282,72		
20130250	39 038,62	16 060,49		
MON278229	46 470,09	5 066,15		
MON500713	36 666,66	11 718,67		
MON504147	26 957,83	8 094,05		
MON523174				
<b>Total général</b>	507 472,83	142 949,17		





<b>IV - ANNEXES</b>	<b>IV</b>
<b>ELEMENTS DU BILAN - ETAT DE LA DETTE REPARTITION DES EMPRUNTS PAR STRUCTURE DE TAUX</b>	<b>A2.3</b>

**A2.3 - REPARTITION DES EMPRUNTS PAR STRUCTURE DE TAUX (suite) (HORS A1)**

Emprunts ventilés par structure de taux selon le risque le plus élevé (pour chaque ligne, indiquer le numéro de contrat)	Coût de sortie	Taux maximal après couverture éventuelle	Niveau du taux au 31/12/N	Intérêts payés au cours de l'exercice	Intérêts perçus au cours de l'exercice (le cas échéant)	% par type de taux selon capital restant dû
<b>Autres type de structures F</b>						
<b>TOTAL F</b>						
<b>TOTAL GENERAL</b>						

<b>IV - ANNEXES</b>	<b>IV</b>
<b>ELEMENTS DU BILAN - ETAT DE LA DETTE - REPARTITION DE L'ENCOURS (TYPOLOGIE)</b>	<b>A2.4</b>

#### A2.4 - TYPOLOGIE DE LA REPARTITION DE L'ENCOURS

Structures	(1) Indices en euros	(2) Indices inflation française ou zone euro ou écart entre ces indices	(3) Ecart d'indices zone euro	(4) Indices hors zone euro et écarts d'indices dont l'un est un indice hors zone euro	(5) Ecart d'indices hors zone euro	(6) Autres indices
Indices sous-jacents						
(A) Taux fixe simple. Taux variable simple. Echange de taux fixe contre taux variable ou inversement.	14,00					
Echange de taux structuré contre taux variable ou taux fixe (sens unique).	100,00					
Taux variable simple plafonné (cap) ou encadré (tunnel)	3 704 153,42					
(B) Barrière simple. Pas d'effet de levier						
(C) Option d'échange (swaption)						
(D) Multiplicateur jusqu'à 3 ; multiplicateur jusqu'à 5 capé						
(E) Multiplicateur jusqu'à 5						
(F) Autres types de structures						

## IV - ANNEXES

IV

ELEMENTS DU BILAN - ETAT DE LA DETTE  
DETAIL DES OPERATIONS DE COUVERTURE

A2.5

## A2.5 - DETAIL DES OPERATIONS DE COUVERTURE

Emprunts couverts (Pour chaque ligne, indiquer le numéro de contrat)	Emprunt couvert			Instrument de couverture			
	Référence de l'emprunt couvert	Capital restant dû au 31/12/N	Date de fin du contrat	Organisme co-contract ant	Type de couverture	Nature de la couverture (change ou taux)	Notionnel de l'instrument de couverture
<b>Taux fixe (total)</b>							
<b>Total général</b>							

<b>IV - ANNEXES</b>	<b>IV</b>
<b>ELEMENTS DU BILAN - ETAT DE LA DETTE DETAIL DES OPERATIONS DE COUVERTURE</b>	<b>A2.5</b>

**A2.5 - DETAIL DES OPERATIONS DE COUVERTURE (suite)**

Emprunts couverts (Pour chaque ligne, indiquer le numéro de contrat)	Instrument de couverture					
	Date de début de contrat	Date de fin de contrat	Périodicité de règlement des intérêts	Montant des commissions diverses	Primes éventuelles	
					Primes payées pour l'achat d'option	Primes reçues pour la vente d'option
<b>Taux fixe (total)</b>						
<b>Total général</b>						

<b>IV - ANNEXES</b>	<b>IV</b>
<b>ELEMENTS DU BILAN - ETAT DE LA DETTE DETAIL DES OPERATIONS DE COUVERTURE</b>	<b>A2.5</b>

**A2.5 - DETAIL DES OPERATIONS DE COUVERTURE (suite)**

Emprunts couverts (Pour chaque ligne, indiquer le numéro de contrat)	Effet de l'instrument de couverture							
	Taux payé		Taux reçu		Charges et Produits constatés depuis l'origine du contrat		Catégorie d'emprunt	
	Index	Niveau de taux	Index	Niveau de taux	Charges c/668	Produits c/768	Avant opération de couverture	Après opération de couverture
<b>Taux fixe (total)</b>								
<b>Total général</b>								











<b>IV - ANNEXES</b>	<b>IV</b>
<b>ELEMENTS DU BILAN - ETAT DE LA DETTE DETTE POUR FINANCER L'EMPRUNT D'UN AUTRE ORGANISME</b>	<b>A2.8</b>

**A2.8 - DETTE POUR FINANCER L'EMPRUNT D'UN AUTRE ORGANISME**

REPARTITION PAR PRÊTEUR	Dette en capital à l'origine	Dette en capital au 31/12 de l'exercice	Annuité à payer au cours de l'exercice	Dont	
				Intérêts	Capital
<b>TOTAL</b>					
<u>Origine des emprunts garantis</u> NOREVIE - CT 5091579					

<b>IV - ANNEXES</b>	<b>IV</b>
<b>ELEMENTS DU BILAN - ETAT DE LA DETTE AUTRES DETTES</b>	<b>A2.9</b>

**A2.9 - AUTRES DETTES**

(issues des engagements juridiques pris autres que ceux destinés à financer la prise en charge d'un emprunt)

<b>LIBELLES</b>	<b>Montant Initial de la dette</b>	<b>Dépense de l'exercice</b>	<b>Dettes restantes</b>
-----------------	--	----------------------------------	-------------------------

<b>IV - ANNEXES</b>	<b>IV</b>
<b>METHODES UTILISEES POUR LES AMORTISSEMENTS</b>	<b>A3</b>

**A3 - AMORTISSEMENTS - METHODES UTILISEES**

CHOIX DE L'ASSEMBLEE DELIBERANTE			Délibération du
<b>Biens de faible valeur</b>			28/04/2011
Seuil unitaire en deçà duquel les immobilisations de peu de valeur s'amortissent sur un an (article R.2321-1 du CGCT) : 200 €			
Procédure d'amortissement (linéaire, dégressif, variable)	Catégorie de biens amortis	Durée (en années)	
Linéaire	Logiciels	2	15/02/1996
Linéaire	Voitures	6	15/02/1996
Linéaire	Camions et véhicules industriels	8	15/02/1996
Linéaire	Mobilier	12	15/02/1996
Linéaire	Matériel de bureau électrique	8	15/02/1996
Linéaire	Matériel de bureau électronique	8	15/02/1996
Linéaire	Matériel informatique	3	15/02/1996
Linéaire	Matériel classique	8	15/02/1996
Linéaire	Coffres forts	25	15/02/1996
Linéaire	Installation appareil de chauffage	25	15/02/1996
Linéaire	Matériel de levage et ascenseur	25	15/02/1996
Linéaire	équipement de garages et ateliers	25	15/02/1996
Linéaire	équipements de cuisine	25	15/02/1996
Linéaire	équipements sportifs	25	15/02/1996
Linéaire	Installations de voirie	25	15/02/1996
Linéaire	Frais études PLU	10	15/02/1996
Linéaire	Frais études	5	16/10/2003
Linéaire	Plantations d'arbres et d'arbustes	15	17/12/2015

<b>IV - ANNEXES</b>	<b>IV</b>
<b>ELEMENTS DU BILAN ETAT DES PROVISIONS</b>	<b>A4</b>

**A4 - ETAT DES PROVISIONS**

Nature de la provision	Montant de la provision de l'exercice	Date de la constitution de la provision	Montant des provisions au 1/1/N	Montant total des provisions constituées	Montant des reprises	SOLDE
<b>PROVISIONS BUDGETAIRES</b>						
Prov. pour risques et charges						
NEANT						
<b>TOTAL DES PROVISIONS BUDGETAIRES</b>						

<b>IV - ANNEXES</b>	<b>IV</b>
<b>ELEMENTS DU BILAN ETALEMENT DES PROVISIONS</b>	<b>A5</b>

**A5 - ETALEMENT DES PROVISIONS**

Nature de la provision	Objet	Montant total de la provision à constituer	Durée	Montant des provisions constituées au 31/12/N	Provision constituée au cours de l'exercice	Montant restant à provisionner
	NEANT					

<b>IV - ANNEXES</b>	<b>IV</b>
<b>ELEMENTS DU BILAN EQUILIBRE DES OPERATIONS FINANCIERES - DEPENSES</b>	<b>A6.1</b>

## DEPENSES A COUVRIR PAR DES RESSOURCES PROPRES

Art.	Libellé	Crédits de l'exercice (BP + BS + DM + RAR N-1)	Réalizations
<b>DEPENSES TOTALES A COUVRIR PAR DES RESSOURCES PROPRES = A+B</b>		530 000,00	I 517 631,48
<b>16 Emprunts et dettes assimilées (A)</b>		508 000,00	507 472,83
1641	Emprunts en euros	508 000,00	507 472,83
<b>Autres dépenses à déduire des ressources propres (B)</b>		22 000,00	10 158,65
139	<i>Subv. invest. transférées cpte résultat</i>	22 000,00	10 158,65

	Op. de l'exercice I	Restes à réaliser en dépenses au 31/12	Solde d'exécution D001 de l'exercice précédent (N-1)	TOTAL II
Dépenses à couvrir par des ressources propres	517 631,48	543 400,00	674 259,86	1 735 291,34

<b>IV - ANNEXES</b>	<b>IV</b>
<b>ELEMENTS DU BILAN EQUILIBRE DES OPERATIONS FINANCIERES - RECETTES</b>	<b>A6.2</b>

## RESSOURCES PROPRES

Art.	Libellé	Crédits de l'exercice (BP + BS + DM + RAR N-1)	Réalizations
<b>RECETTES (RESSOURCES PROPRES) = a + b</b>		805 455,70	III 318 332,73
<b>Ressources propres externes de l'année (a)</b>		264 000,00	167 505,55
10222	FCTVA	94 000,00	94 082,87
10226	Taxe d'aménagement	170 000,00	73 422,68
<b>Ressources propres internes de l'année (b)</b>		541 455,70	150 827,18
<b>28 ...</b>	<b>Amortissement des immobilisations</b>	153 817,00	150 827,18
2802	Frais liés à la réalisation des documents d'urbani	8 636,13	8 636,13
28031	Amortissements des frais d'études	5 541,20	5 541,20
28051	Concessions et droits similaires	17 315,00	17 315,00
28121	Plantations d'arbres et d'arbustes	1 423,00	1 423,00
28128	Autres agencements et aménagements de terrains		683,00
281312	Bâtiments scolaires	191,00	191,00
281316	Équipements du cimetière	2 249,00	2 249,00
281318	Autres bâtiments publics	416,00	416,00
28135	Installations générales, agencements, aménagements	12,00	12,00
28152	Installations de voirie	716,00	716,00
281531	Réseaux d'adduction d'eau	1 391,00	1 391,00
281532	Réseaux d'assainissement	3 220,00	3 220,00
281534	Réseaux d'électrification	10 389,00	10 389,00
281538	Autres réseaux	2 671,10	2 671,10
28181	Installations générales, agencements et aménagemen	2 209,00	2 209,00
28182	Matériel de transport	3 942,00	2 075,00
28183	Matériel de bureau et matériel informatique	10 852,00	10 852,00
28184	Mobilier	7 951,65	7 951,65
28188	Autres immobilisations corporelles	74 691,92	72 886,10
<b>49 ...</b>	<b>Opérations d'ordre de transfert entre section</b>	500,00	
4912	Provisions pour dépréciation des comptes de redeva	500,00	
<b>021</b>	<b>Virement de la section d'exploitation (recettes)</b>	387 138,70	



## IV - ANNEXES

IV

ELEMENTS DU BILAN  
EQUILIBRE DES OPERATIONS FINANCIERES - RECETTES

A6.2

## RESSOURCES PROPRES

Art.	Libellé	Crédits de l'exercice (BP + BS + DM + RAR N-1)		Réalisations	
	Opérations de l'exercice III	Restes à réaliser en recettes au 31/12	Solde d'exécution R001 de l'exercice précédent	Affectation R1068 de l'exercice précédent	TOTAL IV
	Total ressources propres disponibles	318 332,73	4 004,00	637 299,93	959 636,66

	Montant	
Dépenses à couvrir par des ressources propres	II	1 735 291,34
Ressources propres disponibles	IV	959 636,66
Solde	V = IV - II	-775 654,68

<b>IV - ANNEXES</b>	<b>IV</b>
<b>ELEMENTS DU BILAN ETAT DE VENTILATION DES DEPENSES ET RECETTES DES SERVICES D'EAU ET D'ASSAINISSEMENT - SECTION DE FONCTIONNEMENT</b>	<b>A7.1.1</b>

(en application de l'article L.2221 du CGCT pour les communes de moins de 500 habitants gérant les services de distribution d'eau et d'assainissement)

**Service de distribution de l'eau (1)**

**A7.1.1 - SECTION DE FONCTIONNEMENT**

<b>DEPENSES</b>		
<b>Art.</b>	<b>Libellé</b>	<b>Montant</b>
		<b>0,00</b>
	<b>Total des dépenses réelles</b>	<b>0,00</b>
	<b>TOTAL GENERAL</b>	<b>0,00</b>

<b>IV - ANNEXES</b>	<b>IV</b>
<b>ELEMENTS DU BILAN ETAT DE VENTILATION DES DEPENSES ET RECETTES DES SERVICES D'EAU ET D'ASSAINISSEMENT - SECTION DE FONCTIONNEMENT</b>	<b>A7.1.1</b>

(en application de l'article L.2221 du CGCT pour les communes de moins de 500 habitants gérant les services de distribution d'eau et d'assainissement)

**Service de distribution de l'eau (1)**

**A7.1.1 - SECTION DE FONCTIONNEMENT**

<b>RECETTES</b>		
<b>Art.</b>	<b>Libellé</b>	<b>Montant</b>
		<b>0,00</b>
<b>Total des recettes réelles</b>		<b>0,00</b>
<b>TOTAL GENERAL</b>		<b>0,00</b>

<b>IV - ANNEXES</b>	<b>IV</b>
<b>ELEMENTS DU BILAN ETAT DE VENTILATION DES DEPENSES ET RECETTES DES SERVICES D'EAU ET D'ASSAINISSEMENT - SECTION DE FONCTIONNEMENT</b>	<b>A7.1.1</b>

(en application de l'article L.2221 du CGCT pour les communes de moins de 500 habitants gérant les services de distribution d'eau et d'assainissement)

**Service d'assainissement (1)**

**A7.1.1 - SECTION DE FONCTIONNEMENT**

<b>DEPENSES</b>		
<b>Art.</b>	<b>Libellé</b>	<b>Montant</b>
		<b>0,00</b>
	<b>Total des dépenses réelles</b>	<b>0,00</b>
	<b>TOTAL GENERAL</b>	<b>0,00</b>

<b>IV - ANNEXES</b>	<b>IV</b>
<b>ELEMENTS DU BILAN ETAT DE VENTILATION DES DEPENSES ET RECETTES DES SERVICES D'EAU ET D'ASSAINISSEMENT - SECTION DE FONCTIONNEMENT</b>	<b>A7.1.1</b>

(en application de l'article L.2221 du CGCT pour les communes de moins de 500 habitants gérant les services de distribution d'eau et d'assainissement)

**Service d'assainissement (1)**

**A7.1.1 - SECTION DE FONCTIONNEMENT**

<b>RECETTES</b>		
<b>Art.</b>	<b>Libellé</b>	<b>Montant</b>
		<b>0,00</b>
<b>Total des recettes réelles</b>		<b>0,00</b>
<b>TOTAL GENERAL</b>		<b>0,00</b>

<b>IV - ANNEXES</b>	<b>IV</b>
<b>ELEMENTS DU BILAN ETAT DE VENTILATION DES DEPENSES ET RECETTES DES SERVICES D'EAU ET D'ASSAINISSEMENT - SECTION D'INVESTISSEMENT</b>	<b>A7.1.2</b>

(en application de l'article L.2221 du CGCT pour les communes de moins de 500 habitants gérant les services de distribution d'eau et d'assainissement)

**Service de distribution de l'eau (1)**

**A7.1.2 - SECTION D'INVESTISSEMENT**

<b>DEPENSES</b>		
<b>Art.</b>	<b>Libellé</b>	<b>Montant</b>
	<b>Total des dépenses réelles</b>	<b>0,00</b>
	<b>TOTAL GENERAL</b>	<b>0,00</b>

<b>IV - ANNEXES</b>	<b>IV</b>
<b>ELEMENTS DU BILAN ETAT DE VENTILATION DES DEPENSES ET RECETTES DES SERVICES D'EAU ET D'ASSAINISSEMENT - SECTION D'INVESTISSEMENT</b>	<b>A7.1.2</b>

(en application de l'article L.2221 du CGCT pour les communes de moins de 500 habitants gérant les services de distribution d'eau et d'assainissement)

**Service de distribution de l'eau (1)**

**A7.1.2 - SECTION D'INVESTISSEMENT**

RECETTES		
Art.	Libellé	Montant
	<b>Total des recettes réelles</b>	<b>0,00</b>
	<b>TOTAL GENERAL</b>	<b>0,00</b>

<b>IV - ANNEXES</b>	<b>IV</b>
<b>ELEMENTS DU BILAN ETAT DE VENTILATION DES DEPENSES ET RECETTES DES SERVICES D'EAU ET D'ASSAINISSEMENT - SECTION D'INVESTISSEMENT</b>	<b>A7.1.2</b>

(en application de l'article L.2221 du CGCT pour les communes de moins de 500 habitants gérant les services de distribution d'eau et d'assainissement)

**Service d'assainissement (1)**

**A7.1.2 - SECTION D'INVESTISSEMENT**

<b>DEPENSES</b>		
<b>Art.</b>	<b>Libellé</b>	<b>Montant</b>
	<b>Total des dépenses réelles</b>	<b>0,00</b>
	<b>TOTAL GENERAL</b>	<b>0,00</b>



<b>IV - ANNEXES</b>	<b>IV</b>
<b>ELEMENTS DU BILAN ETAT DE VENTILATION DES DEPENSES ET RECETTES DES SERVICES D'EAU ET D'ASSAINISSEMENT - SECTION D'INVESTISSEMENT</b>	<b>A7.1.2</b>

(en application de l'article L.2221 du CGCT pour les communes de moins de 500 habitants gérant les services de distribution d'eau et d'assainissement)

**Service d'assainissement (1)**

**A7.1.2 - SECTION D'INVESTISSEMENT**

<b>RECETTES</b>		
<b>Art.</b>	<b>Libellé</b>	<b>Montant</b>
	<b>Total des recettes réelles</b>	<b>0,00</b>
	<b>TOTAL GENERAL</b>	<b>0,00</b>

<b>IV - ANNEXES</b>	<b>IV</b>
<b>ELEMENTS DU BILAN ETAT DE VENTILATION DES DEPENSES ET RECETTES DES SERVICES ASSUJETTIS A LA TVA - SECTION DE FONCTIONNEMENT</b>	<b>A7.2.1</b>

(Article R.2313-3 du CGCT - services assujettis sans faire l'objet d'un budget distinct du budget général)

#### A7.2.1 - SECTION DE FONCTIONNEMENT

DEPENSES - MANDATS EMIS		
Art.	Libellé	Montant
		0,00
	<b>Total des dépenses réelles</b>	<b>0,00</b>
	<b>TOTAL GENERAL</b>	<b>0,00</b>

<b>IV - ANNEXES</b>	<b>IV</b>
<b>ELEMENTS DU BILAN ETAT DE VENTILATION DES DEPENSES ET RECETTES DES SERVICES ASSUJETTIS A LA TVA - SECTION DE FONCTIONNEMENT</b>	<b>A7.2.1</b>

(Article R.2313-3 du CGCT - services assujettis sans faire l'objet d'un budget distinct du budget général)

**A7.2.1 - SECTION DE FONCTIONNEMENT**

<b>RECETTES - TITRES EMIS</b>		
<b>Art.</b>	<b>Libellé</b>	<b>Montant</b>

<b>IV - ANNEXES</b>	<b>IV</b>
<b>ELEMENTS DU BILAN ETAT DE VENTILATION DES DEPENSES ET RECETTES DES SERVICES ASSUJETIS A LA TVA - SECTION D'INVESTISSEMENT</b>	<b>A7.2.2</b>

(Article R.2313-3 du CGCT - services assujettis sans faire l'objet d'un budget distinct du budget général)

#### A7.2.2 - SECTION D'INVESTISSEMENT

DEPENSES - MANDATS EMIS		
Art.	Libellé	Montant
		0,00
	<b>Total des dépenses réelles</b>	<b>0,00</b>
	<b>TOTAL GENERAL</b>	<b>0,00</b>

<b>IV - ANNEXES</b>	<b>IV</b>
<b>ELEMENTS DU BILAN ETAT DE VENTILATION DES DEPENSES ET RECETTES DES SERVICES ASSUJETIS A LA TVA - SECTION D'INVESTISSEMENT</b>	<b>A7.2.2</b>

(Article R.2313-3 du CGCT - services assujettis sans faire l'objet d'un budget distinct du budget général)

**A7.2.2 - SECTION D'INVESTISSEMENT**

<b>RECETTES - TITRES EMIS</b>		
<b>Art.</b>	<b>Libellé</b>	<b>Montant</b>

<b>IV - ANNEXES</b>	<b>IV</b>
<b>ELEMENTS DU BILAN ETAT DES CHARGES TRANSFEREES</b>	<b>A8</b>

**A8 - ETAT DES CHARGES TRANSFEREES**

Exercice	Nature de la dépense transférée	Durée de l'étalement	Date de la délibération	Montant de la dépense transférée au compte 481 (I)	Montant amorti au titre des exercices précédents (II)	Montant de la dotation aux amortissements de l'exercice (c/6812) (III)	Solde
<b>TOTAL</b>							
	NEANT						



<b>IV - ANNEXES</b>	<b>IV</b>
<b>ELEMENTS DU BILAN</b> <b>VARIATION DU PATRIMOINE (article R. 2313-3 du CGCT) - ENTREES</b>	<b>A10.1</b>

**A10.1 - ETAT DES ENTREES D'IMMOBILISATIONS**

Modalités d'acquisition / Désignation du bien	Valeur d'acquisition (coût historique)	Cumul des amortissements	Durée de l'amortissement
<b>Acquisitions à titre onéreux</b>			
TX MISE EN CONFORMITE ASCENSEUR H D E VI	4 992,00		0
LAVE LINGE EC MATERNELLE	737,99		8
KIT INTERPHONE VIDEO J FERRY	1 585,92		8
KIT INTERPHONE VIDEO EC MAT	1 585,92		8
KIT INTERPHONE EC J CURIE	2 275,06		8
ARMOIRE POSITIVE- REST SCOLAIRE	1 792,80		8
CPLT VIDEO ECOLE MATERNELLE	933,12		8
LOGICIEL MILLESIME 2018	14 232,00		2
BORNES DE PROPLETE - VOIRIE	1 201,20		8
VIDEOPROJECTEUR ADM GLE	636,00		3
ESCABEAUX - SERV TECHNIQUES	554,00		8
PERCEUSE ET PERFO SERV TECHN	803,63		8
MATS DRAPEAUX INFO COM	1 248,00		8
POTS MAXIMO ET MINIMO - ESP VERTS	928,63		8
SOUFFLEUR ECHO - ESP VERTS	588,00		8
TRAVAUX ASCENSEUR H DE VILLE	5 937,60		0
FOURN ECLAIRAGE SALLE REUNION H DE VILLE	1 488,96		8
KAKEMONOS INFO COM	1 542,00		8
TABLES TENNIS DE TABLE SPORTS ECOLES	1 671,00		8
DOUCHETTES DE POINTAGE- PTE ENFANCE	1 314,00		3
EXTENSION RESEAU RDCE C CLAUDEL	8 623,81		18
TX DE MENUISERIE EC MAT	18 338,40		0
RIDEAUX COUPE FEU - EC MAT	1 057,26		8
DEBROUSSAILLEUSE - SERV TECHN	551,78		8
10 BACS ESPACES VERTS	2 568,00		8
ENS DE BACS OASIS ESP VERTS	18 208,80		8
ENS DE PERSONNAGES - ESP VERTS	7 866,00		8
POSTES INFO -ADM GLE	2 211,60		3
MISE EN CONFORMITE ASCENCEUR H.VILLE	2 737,60		0
MISE EN CONFORMITE ASENCEUR H.VILLE	3 200,00		0
MISE EN CONFORMITE ASENCEUR H.VILLE	2 968,00		0
FOURN.ET POSE NOUVEL HYDRANT	2 840,03		18
MOBILIER URBAIN SECURITE EC.MAT.	1 880,40		8
POSTE INFORM.INFO.COM.	1 472,46		3
F.T9DS09026/13.9.2018 MISE EN CONFORMITE	-3 200,00		0
TAILLES HAIES ESPACES VERTS	475,00		8
MISE EN CONFORMITE ASENCEUR H.VILLE	3 200,00		0
COMPLT.F.T9DS09026/13.9.2018 MISE EN CON	-3 200,00		0
MISE EN CONFORMITE ASCENSEUR	3 200,00		0
EXTENSION DE RESEAU TX.VIDEOSURVEILLANCE	1 172,88		18
ARMOIRE FRIGORIFIQUE RESTAURANT SCOLAIRE	634,80		12
VEHICULE AIXAM D TRUCK PLATEAU RIDELLE	13 250,20		6
FOURN.& POSE PORTE ALU.URBANISME	2 528,40		0
POTELETS FIXES VOIRIES	1 911,60		25
COLOMBARIUM ETOILE CIMETIERE	8 538,00		8
FOURN.& POSE CLOTURE ESPACES VERTS	13 056,00		8
ACQUISITION CAMERA SUPPLEMENTAIRE	22 302,58		0
TX REFECTION CHAUSSEE RUE DU GRAND CAMP	98 530,44		0
PACKS MICROS UHF SANS FIL	338,00		8
<b>TOTAL GENERAL</b>	<b>283 309,87</b>		



<b>IV - ANNEXES</b>	<b>IV</b>
<b>ELEMENTS DU BILAN</b>	
<b>VARIATION DU PATRIMOINE (article R. 2313-3 du CGCT) - SORTIES</b>	<b>A10.2</b>

**A10.2 - ETAT DES SORTIES DES BIENS D'IMMOBILISATIONS**

Modalités de sortie / Désignation du bien	Valeur d'acquisition (coût historique)	Cumul des amort. antérieurs	Durée de l'amort.	Valeur nette comptable au jour de la cession	Prix de cession	Plus ou moins values
<b>Mise à la réforme</b>						
PODIUM FETES	2 474,30	2 473,78	12	0,00	0,00	0,00
12 VELOS CENTRE AERE	2 369,06	2 369,24	10	0,00	0,00	0,00
SONORISATION SERVICE FETES	1 058,46	1 636,25	8	0,00	0,00	0,00
ECLAIRAGE HOTEL DE VILLE	13 907,48	3 523,54	8	0,00	0,00	0,00
EC MAT LAVE LINGE	1 205,00	1 205,00	12	0,00	0,00	0,00
ILLUMINATIONS DE NOEL	3 937,47	3 937,47	8	0,00	0,00	0,00
MATERIEL SONORISATION FETES	973,54	973,54	8	0,00	0,00	0,00
ASPIRATEUR SALLE DANSE O LYR	431,76	431,76	8	0,00	0,00	0,00
SERV TECHN DETECTEUR FUITE G	169,83	169,83	10	0,00	0,00	0,00
TENTE CENTRE AERE	179,98	179,98	8	0,00	0,00	0,00
ASPIRATEUR HOTEL DE VILLE	249,96	249,96	8	0,00	0,00	0,00
TOILES DE TENTE C DE LOISIRS	9 941,15	9 941,15	8	0,00	0,00	0,00
TELEVISEUR CENTRE DE LOISIRS	489,00	489,00	8	0,00	0,00	0,00
EC J CURIE MAT INFORMATIQUE	1 794,00	1 794,00	3	0,00	0,00	0,00
MASSICOT IMPRIMERIE	3 204,08	3 204,08	5	0,00	0,00	0,00
NETTOYEUR HAUTE PRESSION	1 158,92	1 158,92	8	0,00	0,00	0,00
LOGT CIMETIERE CHAUDIERE	2 261,09	1 661,00	15	0,00	0,00	0,00
POLICE MPLE VEHICULE PICASSO	8 000,00	8 000,00	6	0,00	0,00	0,00
EC MAT ORDINATEUR DIRECTRICE	699,00	699,00	3	0,00	0,00	0,00
MARCHE -ASPIRATEUR DE VOIRIE	15 686,47	15 686,47	8	0,00	0,00	0,00
3 APPAREILS PHOTO C DE LOISIRS	318,00	318,00	3	0,00	0,00	0,00
SALLE G BRIHAY-ASPIRATEUR	279,00	279,00	8	0,00	0,00	0,00
H DE VILLE-DEFIBRILLATEUR	2 020,04	2 020,04	8	0,00	0,00	0,00
C AERE POSTE INFO DIRECTEUR	1 851,11	1 851,11	3	0,00	0,00	0,00
ECOLE MAT-SECHE LINGE	429,00	378,00	8	0,00	0,00	0,00
C AERE LOGICIEL PETIT ENFANCE	18 335,88	18 335,88	2	0,00	0,00	0,00
ADM GLE SERVEUR INFORMATIQU	8 997,42	8 997,42	3	0,00	0,00	0,00
C DE LOISIRS SERVEUR ENFANCE	3 724,35	3 724,35	3	0,00	0,00	0,00
ATELIERS-NETTOYEUR HTE PRESS	1 254,31	942,00	8	0,00	0,00	0,00
ASPIRATEUR SALLE G BRIHAY	272,04	136,00	8	0,00	0,00	0,00
TENTES CENTRE DE LOISIRS	16 860,10	16 860,10	8	0,00	0,00	0,00
TENTES C AERE BUSSANG	17 027,79	17 027,79	8	0,00	0,00	0,00
TRANSPORTEUR REMORQUE +TO	2 208,99	2 208,99	8	0,00	0,00	0,00
RECEPTIONS ARMOIRE FRIGO	1 011,19	1 011,19	8	0,00	0,00	0,00
SCIE CIRCULAIRE ESPACES VERTS	3 585,14	3 585,14	8	0,00	0,00	0,00
ESP VERTS EPANDEUR SEL ET EN	1 998,49	1 998,49	8	0,00	0,00	0,00
16 VELOS CENTRE AERE	1 817,19	1 817,19	8	0,00	0,00	0,00
12 VELOS CENTRE AERE	1 820,24	1 820,24	8	0,00	0,00	0,00
ENCEINTES FETES DIVERSES	728,71	728,71	8	0,00	0,00	0,00
H DE VILLE INSTALL STANDARD	11 931,30		0	0,00	0,00	0,00
GARDERIE EXTENSION ALARME	2 007,68		0	0,00	0,00	0,00
IMM 42 R J ROCH - CHAUDIERE	3 344,65		0	0,00	0,00	0,00
H FINANCES TX MENUISERIE	20 904,14		0	0,00	0,00	0,00
PERCEPTION VOLET ROULANT	1 985,36		0	0,00	0,00	0,00
GROUPE SECURITE EP	693,03		0	0,00	0,00	0,00
ELECTRIFICATION PLACE DU MAR	30 165,08		0	0,00	0,00	0,00
EP PANIER NACELLE SH 1200HP	1 735,69		0	0,00	0,00	0,00
NACELLE TRACTABLE EP	20 792,52		0	0,00	0,00	0,00
ASPIRATEUR CENTRE AERE	251,20		0	0,00	0,00	0,00
VEH PEUGEOT ATELIERS	17 186,30	17 186,30	6	0,00	0,00	0,00

<b>IV - ANNEXES</b>	<b>IV</b>
<b>ELEMENTS DU BILAN</b> <b>VARIATION DU PATRIMOINE (article R. 2313-3 du CGCT) - SORTIES</b>	<b>A10.2</b>

**A10.2 - ETAT DES SORTIES DES BIENS D'IMMOBILISATIONS**

Modalités de sortie / Désignation du bien	Valeur d'acquisition (coût historique)	Cumul des amort. antérieurs	Durée de l'amort.	Valeur nette comptable au jour de la cession	Prix de cession	Plus ou moins values
VEH CITROEN SAXO ATELIERS	7 292,83	7 292,83	6	0,00	0,00	0,00
MVA CAISSE TK70000 LECTEUR	2 461,44	2 461,44	12	0,00	0,00	0,00
ABATTOIRS	554,53		0	0,00	0,00	0,00
<b>TOTAL GENERAL</b>	276 035,29					

<b>IV - ANNEXES</b>	<b>IV</b>
<b>ELEMENTS DU BILAN OPERATIONS LIEES AUX CESSIONS</b>	<b>A10.3</b>

**A10.3 - OPERATIONS LIEES AUX CESSIONS**

Pour mémoire		Crédits ouverts (BP + DM)
Chapitre 024	Produits des cessions d'immobilisations	0,00
<b>Produit des cessions</b>		<b>Réalisations</b>
Compte 775	Produits des cessions d'immobilisations	600,00
Compte 675	Valeurs comptables des immobilisations cédées	1 867,00

<b>IV - ANNEXES</b>	<b>IV</b>
<b>ELEMENTS DU BILAN</b>	
<b>VARIATION DU PATRIMOINE (article L. 300-5 du code de l'urbanisme) - ENTREES</b>	<b>A10.4</b>

**A10.4 - ETAT DES ENTREES DES IMMOBILISATIONS (L.300-5 du code de l'urbanisme)**

Modalités d'acquisition / Désignation du bien	Valeur d'acquisition (coût historique)	Cumul des amortissements	Durée de l'amortissement
Mise à la réforme			
TOTAL GENERAL			

<b>IV - ANNEXES</b>	<b>IV</b>
<b>ELEMENTS DU BILAN</b> <b>VARIATION DU PATRIMOINE (article L.300-5 du code de l'urbanisme) - SORTIES</b>	<b>A10.5</b>

**A10.5 - ETAT DES SORTIES DES IMMOBILISATIONS (L.300-5 du code de l'urbanisme)**

Modalités de sortie / Désignation du bien	Valeur d'acquisition (coût historique)	Cumul des amort. antérieurs	Durée de l'amort.	Valeur nette comptable au jour de la cession	Prix de cession	Plus ou moins values
Mise à la réforme						
TOTAL GENERAL						

<b>IV - ANNEXES</b>	<b>IV</b>
<b>ELEMENTS DU BILAN ETAT DES TRAVAUX EN REGIE</b>	<b>A11</b>

<b>TOTAL GENERAL</b>		<b>(I)</b>
----------------------	--	------------

**RATIO**

	<b>Montant</b>
<b>Recettes 72 (I)</b>	0,00
<b>Recettes réelles de fonctionnement</b>	8 945 398,40
<b>Recettes 72/Recettes réelles de fonctionnement</b>	0,0000 %

<b>IV - ANNEXES</b>	<b>IV</b>
<b>ELEMENTS DU BILAN</b> <b>EMPLOI DES CREDITS COMMUNAUTAIRES DANS LE CADRE DE LA SUBVENTION GLOBALE</b>	<b>A12</b>

**FONDS EUROPEENS RECUS ET REVERSES PAR LA COLLECTIVITE GESTIONNAIRE**  
(reproduire l'annexe par fonds européen géré)

Libellé du fonds européen géré : NEANT

**I - AU TITRE DES MESURES GERES SOUS FORME DE SUBVENTIONS GLOBALES**

**RECETTES (fonds versés par l'état à la collectivité gestionnaire)**

Objet	Article	Montant
<b>TOTAL</b>		

**DEPENSES (aides communautaires versées directement aux bénéficiaires)**

En cas de recouvrement de sommes indues, les faire apparaître en dépenses négatives

Titre de la mesure	Bénéficiaires (nom de l'entreprise, de l'assoc., de la collectivité gestionnaire)	Libellé de l'opération	Article	Montant
<b>Total des aides versées par la collectivité gestionnaire</b>				

**DEPENSES JUSTIFIEES PAR LES BENEFICIAIRES**

Titre de la mesure	Bénéficiaires (nom de l'entreprise, de l'assoc., de la collectivité gestionnaire)	Libellé de l'opération	Emetteurs	Date d'acquittement de la facture	Montant
--------------------	--	------------------------	-----------	-----------------------------------	---------

**II - AU TITRE DE L'ASSISTANCE TECHNIQUE**

Montant des recettes	
Article	Montant
<b>TOTAL</b>	

**Dépenses d'assistance technique justifiées par l'organisme intermédiaire**

Mesure	Libellé de l'opération	Emetteurs	Date d'acquittement de la facture	Montant
<b>TOTAL</b>				

<b>IV - ANNEXES</b>	<b>IV</b>
<b>ENGAGEMENTS HORS BILAN - ENGAGEMENTS DONNES ET RECUS EMPRUNTS GARANTIS PAR LA COMMUNE OU L'ETABLISSEMENT</b>	<b>B1.1</b>

## B1.1 - ETAT DES EMPRUNTS GARANTIS PAR LA COMMUNE OU L'ETABLISSEMENT (art. L.2313-1 6°, L.5211-36 et L.5711-1 du CGCT)

Désignation du bénéficiaire	Année de mobilisation et profil d'amortissement de l'emprunt		Objet de l'emprunt garanti	Organisme prêteur ou chef de file	Montant initial	Capital restant dû au 31/12/N	Durée résiduelle	Périodicité des remboursements
	Année	Profil						
<b>Total des emprunts contractés pour des opérations de logement social</b>					16 419 252,85	15 688 839,47		
NOREVIE	2002	C	NOREVIE - CT 01000632658		217 239,85	75 561,69	10,00	Annuelle
NOREVIE	2013	C	NOREVIE - CT 5002522	C.D.C. FAEFM	1 408 950,00	1 345 640,51	38,00	Annuelle
NOREVIE	2013	C	NOREVIE - CT 5002523	C.D.C. FAEFM	475 112,00	458 517,18	48,00	Annuelle
NOREVIE	2014	C	NOREVIE - CT 5035826	C.D.C. FAEFM	1 722 272,00	1 690 514,99	38,00	Annuelle
NOREVIE	2014	C	NOREVIE - CT 5035825	C.D.C. FAEFM	405 000,00	401 599,59	48,00	Annuelle
NOREVIE	2014	C	NOREVIE - CT 5045958	C.D.C. FAEFM	437 285,00	422 920,15	38,00	Annuelle
NOREVIE	2014	C	NOREVIE - CT 5045959	C.D.C. FAEFM	180 454,00	176 354,45	48,00	Annuelle
NOREVIE	2014	C	NOREVIE - CT 7721170	CAISSE FRANCAISE DE FINAN	1 318 630,00	1 226 435,52	38,00	Annuelle
NOREVIE	2015	C	NOREVIE - CT 5002520	C.D.C. FAEFM	6 322 743,00	6 081 088,37	38,00	Annuelle
NOREVIE	2015	C	NOREVIE - CT 5002521	C.D.C. FAEFM	1 948 286,00	1 892 994,91	48,00	Annuelle
NOREVIE	2015	C	NOREVIE - CT 5045956	C.D.C. FAEFM	1 184 359,00	1 141 441,11	38,00	Annuelle
NOREVIE	2015	C	NOREVIE - CT 5045957	C.D.C. FAEFM	474 922,00	463 790,94	48,00	Annuelle
NOREVIE	2015	C	NOREVIE - CT 5091843	C.D.C. FAEFM	324 000,00	311 980,06	18,00	Annuelle
<b>Autres</b>					32 885 992,54	22 453 675,42		
NOREVIE	1974	X	NOREVIE - CT 0171650	C.D.C. FAEFM	228 673,53	6 628,26	1,00	Annuelle
NOREVIE	1974	X	NOREVIE - CT 0193215	C.D.C. FAEFM	63 632,22	1 844,41	1,00	Annuelle
NOREVIE	1980	X	NOREVIE - CT 0171671	C.D.C. FAEFM	13 232,57	1 126,13	2,00	Annuelle
NOREVIE	1980	X	NOREVIE - CT 0171672	C.D.C. FAEFM	40 642,91	7 930,54	7,00	Annuelle
IMMO NORD ARTOIS	1990	X	IMMO NORD ARTOIS - CT 0265500	C.D.C. FAEFM	37 136,58	13 954,36	7,00	Annuelle
IMMO NORD ARTOIS	1994	X	IMMO NORD ARTOIS - CT 0415533	C.D.C. FAEFM	63 418,79	29 921,93	10,00	Annuelle
IMMO NORD ARTOIS	1994	X	IMMO NORD ARTOIS - CT 0415536	C.D.C. FAEFM	66 315,32	31 288,57	9,00	Annuelle
IMMO NORD ARTOIS	1994	X	IMMO NORD ARTOIS - CT 0415550	C.D.C. FAEFM	87 353,29	41 214,59	9,00	Annuelle
IMMO NORD ARTOIS	1995	X	IMMO NORD ARTOIS - CT 0445384	C.D.C. FAEFM	34 560,19	13 222,41	11,00	Annuelle
IMMO NORD ARTOIS	1999	X	IMMO NORD ARTOIS - CT 0888336	C.D.C. FAEFM	1 284 285,62	39 336,78	2,00	Annuelle
IMMO NORD ARTOIS	1999	X	IMMO NORD ARTOIS - CT 0887058	C.D.C. FAEFM	497 912,34	101 260,07	3,00	Annuelle
SIA HABITAT	2002	X	SIA HABITAT - CT 1043549	C.D.C. FAEFM	678 230,66	291 285,54	10,00	Annuelle
SIA HABITAT	2002	X	SIA HABITAT - CT 1043550	C.D.C. FAEFM	145 685,77	75 777,85	13,00	Annuelle
SIA HABITAT	2002	X	SIA HABITAT - CT 1043551	C.D.C. FAEFM	491 563,85	271 616,79	14,00	Annuelle
SIA HABITAT	2002	X	SIA HABITAT - CT 1043552	C.D.C. FAEFM	230 631,46	123 678,02	14,00	Annuelle
SIA HABITAT	2002	X	SIA HABITAT - CT 1043553	C.D.C. FAEFM	594 044,88	362 584,21	16,00	Annuelle
SIA HABITAT	2002	X	SIA HABITAT - CT 1043554	C.D.C. FAEFM	279 550,49	168 449,94	16,00	Annuelle
IMMO NORD ARTOIS	2003	X	IMMO NORD ARTOIS - CT 1026325	C.D.C. FAEFM	688 896,00	599 343,37	36,00	Annuelle
IMMO NORD ARTOIS	2003	X	IMMO NORD ARTOIS - CT 1026322	C.D.C. FAEFM	1 422 999,00	1 064 990,41	21,00	Annuelle



<b>IV - ANNEXES</b>	<b>IV</b>
<b>ENGAGEMENTS HORS BILAN - ENGAGEMENTS DONNES ET RECUS EMPRUNTS GARANTIS PAR LA COMMUNE OU L'ETABLISSEMENT</b>	<b>B1.1</b>

**B1.1 - ETAT DES EMPRUNTS GARANTIS PAR LA COMMUNE OU L'ETABLISSEMENT (art. L.2313-1 6°, L.5211-36 et L.5711-1 du CGCT)**

Désignation du bénéficiaire	Année de mobilisation et profil d'amortissement de l'emprunt		Objet de l'emprunt garanti	Organisme prêteur ou chef de file	Montant initial	Capital restant dû au 31/12/N	Durée résiduelle	Périodicité des remboursements
	Année	Profil						
NOREVIE	2006	X	NOREVIE - CT 1056883	C.D.C. FAEFM	4 182 031,19			Annuelle
NOREVIE	2006	X	NOREVIE - CT MIN983392	DEXIA CREDIT LOCAL	1 088 502,49	756 923,38	18,00	Annuelle
HABITAT DU NORD	2008	X	HABITAT DU NORD - CT 1113893	C.D.C. FAEFM	1 643 603,00	1 363 540,90	30,00	Annuelle
HABITAT DU NORD	2008	X	HABITAT DU NORD - CT 1113894	C.D.C. FAEFM	404 794,00	356 471,35	40,00	Annuelle
HABITAT DU NORD	2008	X	HABITAT DU NORD - CT 1113895	C.D.C. FAEFM	330 367,00	263 793,67	30,00	Annuelle
HABITAT DU NORD	2008	X	HABITAT DU NORD - CT 1113896	C.D.C. FAEFM	81 365,00	69 158,00	40,00	Annuelle
NOREVIE	2008	X	NOREVIE - CT 1116574	C.D.C. FAEFM	136 532,33	115 944,26	33,00	Annuelle
NOREVIE	2008	X	NOREVIE - CT 1116580	C.D.C. FAEFM	52 443,00	45 859,99	43,00	Annuelle
<b>TOTAL GENERAL</b>					49 305 245,39	38 142 514,89		

## IV - ANNEXES

IV

ENGAGEMENTS HORS BILAN - ENGAGEMENTS DONNES ET RECUS  
EMPRUNTS GARANTIS PAR LA COMMUNE OU L'ETABLISSEMENT

B1.1

## B1.1 - ETAT DES EMPRUNTS GARANTIS PAR LA COMMUNE OU L'ETABLISSEMENT (art. L.2313-1 6°, L.5211-36 et L.5711-1 du CGCT) (suite)

Objet de l'emprunt garanti	Taux initial			Taux à la base du vote du budget			Catégorie d'emprunt	Indices ou devises pouvant modifier l'emprunt	Annuité garantie au cours de l'exercice	
	Taux ...	Index	Taux actuariel	Taux ...	Index	Niveau de taux			En intérêts	En capital
									246 542,79	313 852,95
NOREVIE - CT 01000632658	2,9000		2,9000	2,9000		2,9000	A - 1	EURO	2 485,23	6 725,54
NOREVIE - CT 5002522	0,5500		0,5500	0,5500		0,5500	A - 1	EURO	7 575,49	31 761,22
NOREVIE - CT 5002523	0,5500		0,5500	0,5500		0,5500	A - 1	EURO	2 567,57	8 326,98
NOREVIE - CT 5035826	1,3500		1,3500	1,3500		1,3500	A - 1	EURO	46 509,70	33 894,01
NOREVIE - CT 5035825	1,3500		1,3500	1,3500		1,3500	A - 1	EURO	10 990,32	5 922,32
NOREVIE - CT 5045958	0,5500		0,5500	0,5500		0,5500	A - 1	EURO	4 756,65	9 985,06
NOREVIE - CT 5045959	0,5500		0,5500	0,5500		0,5500	A - 1	EURO	1 972,81	3 203,43
NOREVIE - CT 7721170	1,8600		1,8600	1,8600		1,8600	A - 1	EURO	27 309,05	22 403,20
NOREVIE - CT 5002520	1,3500		1,3500	1,3500		1,3500	A - 1	EURO	83 733,63	121 875,24
NOREVIE - CT 5002521	1,6000		1,6000	1,6000		1,6000	A - 1	EURO	30 760,88	26 142,43
NOREVIE - CT 5045956	1,6000		1,6000	1,6000		1,6000	A - 1	EURO	18 646,95	21 753,76
NOREVIE - CT 5045957	1,6000		1,6000	1,6000		1,6000	A - 1	EURO	7 537,04	6 405,43
NOREVIE - CT 5091843	0,5500		0,5500	0,5500		0,5500	A - 1	EURO	1 697,47	15 454,33
									523 872,99	2 698 657,77
NOREVIE - CT 0171650	1,0000		1,0000	1,0000		1,0000		EURO	135,39	6 736,02
NOREVIE - CT 0193215	1,0000		1,0000	1,0000		1,0000		EURO	37,68	1 874,40
NOREVIE - CT 0171671	2,9500		2,9500	2,9500		2,9500		EURO	49,65	544,80
NOREVIE - CT 0171672	1,0000		1,0000	1,0000		1,0000		EURO	90,67	1 094,33
IMMO NORD ARTOIS - CT 0265500	4,9400		4,9400	4,9400		4,9400		EURO	720,40	1 530,45
IMMO NORD ARTOIS - CT 0415533	5,8000		5,8000	5,8000		5,8000		EURO	3 993,15	2 261,35
IMMO NORD ARTOIS - CT 0415536	5,8000		5,8000	5,8000		5,8000		EURO	1 963,02	2 591,96
IMMO NORD ARTOIS - CT 0415550	5,8000		5,8000	5,8000		5,8000		EURO	2 585,78	3 414,23
IMMO NORD ARTOIS - CT 0445384	4,8000		4,8000	4,8000		4,8000		EURO	906,79	1 200,68
IMMO NORD ARTOIS - CT 0888336	3,8000		3,8000	3,8000		3,8000		EURO	1 331,30	16 973,67
IMMO NORD ARTOIS - CT 0887058	3,8000		3,8000	3,8000		3,8000		EURO	848,76	32 062,58
SIA HABITAT - CT 1043549	3,5500		3,5500	3,5500		3,5500		EURO	11 320,48	26 407,56
SIA HABITAT - CT 1043550	3,8000		3,8000	3,8000		3,8000		EURO	9,04	4 900,81
SIA HABITAT - CT 1043551	4,2000		4,2000	4,2000		4,2000		EURO	10 338,56	14 543,77
SIA HABITAT - CT 1043552	3,7000		3,7000	3,7000		3,7000		EURO	4 157,27	6 886,89
SIA HABITAT - CT 1043553	4,2000		4,2000	4,2000		4,2000		EURO	44,20	16 265,68
SIA HABITAT - CT 1043554	3,7000		3,7000	3,7000		3,7000		EURO	18,19	7 910,16
IMMO NORD ARTOIS - CT 1026325	3,4500		3,4500	3,4500		3,4500		EURO	20 808,27	8 297,59
IMMO NORD ARTOIS - CT 1026322	3,4500		3,4500	3,4500		3,4500		EURO	37 148,99	33 498,57

<b>IV - ANNEXES</b>	<b>IV</b>
<b>ENGAGEMENTS HORS BILAN - ENGAGEMENTS DONNES ET RECUS EMPRUNTS GARANTIS PAR LA COMMUNE OU L'ETABLISSEMENT</b>	<b>B1.1</b>

**B1.1 - ETAT DES EMPRUNTS GARANTIS PAR LA COMMUNE OU L'ETABLISSEMENT (art. L.2313-1 6°, L.5211-36 et L.5711-1 du CGCT) (suite)**

Objet de l'emprunt garanti	Taux initial			Taux à la base du vote du budget			Catégorie d'emprunt	Indices ou devises pouvant modifier l'emprunt	Annuité garantie au cours de l'exercice	
	Taux ...	Index	Taux actuariel	Taux ...	Index	Niveau de taux			En intérêts	En capital
NOREVIE - CT 1056883	3,5100		3,5100	1,7550		1,7550		EURO	125 035,80	2 023 662,64
NOREVIE - CT MIN983392	1,5600		1,5600	1,5600		1,5600		EURO	12 270,14	35 884,53
HABITAT DU NORD - CT 1113893	4,3000		4,3000	4,3000		4,3000		EURO	60 861,25	22 577,05
HABITAT DU NORD - CT 1113894	2,5500		2,5500	2,5500		2,5500		EURO	9 312,05	5 136,86
HABITAT DU NORD - CT 1113895	3,3000		3,3000	3,3000		3,3000		EURO	9 086,34	5 219,65
HABITAT DU NORD - CT 1113896	3,3000		3,3000	3,3000		3,3000		EURO	2 362,04	845,65
NOREVIE - CT 1116574	1,5500		1,5500	1,5500		1,5500		EURO	1 875,58	2 730,06
NOREVIE - CT 1116580	1,5500		1,5500	1,5500		1,5500		EURO	744,99	770,00
									770 415,78	3 012 510,72

<b>IV - ANNEXES</b>	<b>IV</b>
<b>ENGAGEMENTS HORS BILAN - ENGAGEMENTS DONNES ET RECUS EMPRUNTS GARANTIS PAR LA COMMUNE OU L'ETABLISSEMENT</b>	<b>B1.1</b>

**B1.1 - ETAT DES EMPRUNTS GARANTIS PAR LA COMMUNE OU L'ETABLISSEMENT (art. L.2313-1 6°, L.5211-36 et L.5711-1 du CGCT)**

Désignation du bénéficiaire	Année de mobilisation et profil d'amortissement de l'emprunt		Objet de l'emprunt garanti	Organisme prêteur ou chef de file	Montant initial	Capital restant dû au 31/12/N	Durée résiduelle	Périodicité des remboursements
	Année	Profil						
<b>Autres</b>					32 885 992,54	22 453 675,42		
NOREVIE	2008	X	NOREVIE - CT 1115545	C.D.C. FAEFM	1 299 469,80	1 139 411,73	33,00	Annuelle
NOREVIE	2009	X	NOREVIE - CT 08E026		336 605,00	265 105,00	19,00	Annuelle
NOREVIE	2009	X	NOREVIE - CT 1133118	C.D.C. FAEFM	679 719,98	583 702,45	44,00	Annuelle
NOREVIE	2009	X	NOREVIE - CT 1139877	C.D.C. FAEFM	529 701,49	460 296,29	32,00	Annuelle
NOREVIE	2009	X	NOREVIE - CT 1139879	C.D.C. FAEFM	225 200,13	203 901,30	43,00	Annuelle
NOREVIE	2009	X	NOREVIE - CT 1142708		1 965 790,72	1 738 830,34	34,00	Annuelle
NOREVIE	2009	X	NOREVIE - CT 1142710	C.D.C. FAEFM	766 336,49	705 589,45	44,00	Annuelle
NOREVIE	2009	X	NOREVIE - CT 1149991	C.D.C. FAEFM	66 110,00	49 915,21	16,00	Annuelle
NOREVIE	2010	X	NOREVIE - CT 1172198	C.D.C. FAEFM	879 935,00	806 208,28	34,00	Annuelle
NOREVIE	2011	X	NOREVIE - CT 1209919	C.D.C. FAEFM	1 099 585,11	656 490,00	9,00	Trimestrielle
NOREVIE	2011	X	NOREVIE - CT 1209918	C.D.C. FAEFM	2 414 271,96	1 926 691,56	20,00	Trimestrielle
NOREVIE	2012	X	NOREVIE - CT 1172201	C.D.C. FAEFM	192 942,00	182 988,02	44,00	Annuelle
NOREVIE	2017	C	NOREVIE - CT 5091844	C.D.C. FAEFM	386 226,00	370 240,53	20,00	Annuelle
NOREVIE	2017	C	NOREVIE - CT 5091576	C.D.C. FAEFM	450 109,00	455 025,95	38,00	Annuelle
NOREVIE	2017	C	NOREVIE - CT 5091577	C.D.C. FAEFM	120 421,00	121 736,47	48,00	Annuelle
NOREVIE	2018	C	NOREVIE - CT 5119743	C.D.C. FAEFM	1 512 846,00	1 512 846,00	40,00	Annuelle
NOREVIE	2018	C	NOREVIE - CT 5119746	C.D.C. FAEFM	373 838,00	373 838,00	50,00	Annuelle
NOREVIE	2018	C	NOREVIE - CT 5163751	C.D.C. FAEFM	344 254,00	344 254,00	50,00	Annuelle
NOREVIE	2018	C	NOREVIE - CT 1323598	C.D.C. FAEFM	2 023 662,64	1 988 894,37	12,00	Annuelle
NOREVIE	2019	C	NOREVIE - CT 5163750	C.D.C. FAEFM	918 712,00	918 712,00	40,00	Annuelle
NOREVIE	2019	C	NOREVIE - CT 5091578	C.D.C. FAEFM	331 452,42	331 452,42	50,00	Annuelle
NOREVIE	2019	C	NOREVIE - CT 5091579	C.D.C. FAEFM	1 100 400,32	1 100 400,32	40,00	Annuelle
<b>TOTAL GENERAL</b>					32 885 992,54	22 453 675,42		

## IV - ANNEXES

IV

ENGAGEMENTS HORS BILAN - ENGAGEMENTS DONNES ET RECUS  
EMPRUNTS GARANTIS PAR LA COMMUNE OU L'ETABLISSEMENT

B1.1

## B1.1 - ETAT DES EMPRUNTS GARANTIS PAR LA COMMUNE OU L'ETABLISSEMENT (art. L.2313-1 6°, L.5211-36 et L.5711-1 du CGCT) (suite)

Objet de l'emprunt garanti	Taux initial			Taux à la base du vote du budget			Catégorie d'emprunt	Indices ou devises pouvant modifier l'emprunt	Annuité garantie au cours de l'exercice	
	Taux ...	Index	Taux actuariel	Taux ...	Index	Niveau de taux			En intérêts	En capital
									523 872,99	2 698 657,77
NOREVIE - CT 1115545	1,6200		1,6200	1,6200		1,6200		EURO	18 688,52	25 706,34
NOREVIE - CT 08E026	0,6500		0,6500	0,6500		0,6500		EURO	-144,01	12 744,21
NOREVIE - CT 1133118	3,1000		3,1000	3,1000		3,1000		EURO	20 106,56	6 814,88
NOREVIE - CT 1139877	1,5500		1,5500	1,5500		1,5500		EURO	7 112,47	10 755,94
NOREVIE - CT 1139879	1,5500		1,5500	1,5500		1,5500		EURO	6 538,54	3 348,43
NOREVIE - CT 1142708	1,8500		1,8500	1,8500		1,8500		EURO	33 140,36	36 843,66
NOREVIE - CT 1142710	1,8500		1,8500	1,8500		1,8500		EURO	13 270,40	10 354,26
NOREVIE - CT 1149991	2,3500		2,3500	2,3500		2,3500		EURO	1 320,76	2 577,57
NOREVIE - CT 1172198	1,5500		1,5500	1,5500		1,5500		EURO	12 356,45	17 326,38
NOREVIE - CT 1209919	2,8000		2,8000	2,8000		2,8000		EURO	19 552,88	64 227,80
NOREVIE - CT 1209918	3,4500		3,4500	3,4500		3,4500		EURO	67 840,20	66 983,96
NOREVIE - CT 1172201	1,5500		1,5500	1,5500		1,5500		EURO	2 963,21	2 912,82
NOREVIE - CT 5091844	1,6000		1,6000				A - 1	EURO		
NOREVIE - CT 5091576	0,5500		0,5500	0,5500		0,5500	A - 1	EURO	2 420,10	10 146,57
NOREVIE - CT 5091577	0,5500		0,5500	0,5500		0,5500	A - 1	EURO	650,77	2 110,54
NOREVIE - CT 5119743	0,5500		0,5500				A - 1	EURO		
NOREVIE - CT 5119746	0,5500		0,5500				A - 1	EURO		
NOREVIE - CT 5163751	0,5500		0,5500				A - 1	EURO		
NOREVIE - CT 1323598	1,7500		1,7500	1,7500		1,7500	A - 1	EURO		139 982,47
NOREVIE - CT 5163750	0,5500		0,5500				A - 1	EURO		
NOREVIE - CT 5091578	1,3500		1,3500				A - 1	EURO		
NOREVIE - CT 5091579	1,3500		1,3500				A - 1	EURO		
									523 872,99	2 698 657,77

<b>IV - ANNEXES</b>	<b>IV</b>
<b>ENGAGEMENTS HORS BILAN CALCUL DU RATIO D'ENDETTEMENT</b>	<b>B1.2</b>

**B1.2 - CALCUL DU RATIO D'ENDETTEMENT**

Calcul du ratio de l'article L.2252-2 du CGCT	Valeur en euros	
Total des annuités déjà garanties échues dans l'exercice	A	2 126 369,50
Total des premières annuités entières des nouvelles garanties de l'exercice	B	
Annuité nette de la dette de l'exercice	C	650 491,52
Provisions pour garanties d'emprunts	D	
<b>Total des annuités d'emprunts garantis de l'exercice</b>	<b>I = A + B + C - D</b>	<b>2 776 861,02</b>
<b>Recettes réelles de fonctionnement</b>	<b>II</b>	<b>8 945 398,40</b>
<b>Part des garantis d'emprunt accordés au titre de l'exercice en %</b>	<b>I / II</b>	<b>31,04</b>

<b>IV - ANNEXES</b>	<b>IV</b>
<b>ENGAGEMENTS HORS BILAN ETAT DES CONTRATS DE CREDIT-BAIL</b>	<b>B1.3</b>

**B1.3 - 8016 ETAT DES CONTRATS DE CREDIT-BAIL**

Exercice d'origine du contrat	Nature du bien ayant fait l'objet du contrat	Montant de la redevance de l'exercice	Désignation du crédit bailleur	Durée du contrat
2016	Mobilier : véhicule services techniques Me	8 429,28	Bail Actea	36 mois
2016	Mobilier : véhicule services techniques Ive	8 953,80	Bail Actea	48 mois
2017	Mobilier : véhicule services techniques Ive	8 028,60	Bail Actea	48 mois
2017	Mobilier : véhicule services techniques Re	7 200,00	Crosetti	48 mois
2018	Mobilier : véhicule centre de loisirs Renaul	7 200,00	Crosetti	48 mois
2018	Mobilier : véhicule services techniques Mit	1 858,14	Crosetti	48 mois

<b>IV - ANNEXES</b>	<b>IV</b>
<b>ENGAGEMENTS HORS BILAN ETAT DES CONTRATS DE CREDIT-BAIL</b>	<b>B1.3</b>

**B1.3 - 8016 ETAT DES CONTRATS DE CREDIT-BAIL (suite)**

Montant des redevances restant à courir					
N+1	N+2	N+3	N+4	Cumul restant	Total
702,44					702,44
8 953,80					8 953,80
8 028,60	8 028,60				16 057,20
7 200,00	7 200,00	6 000,00			20 400,00
7 200,00	7 200,00	7 200,00			21 600,00
9 216,00	9 216,00	9 216,00	7 357,86		35 005,86



<b>IV - ANNEXES</b>	<b>IV</b>
<b>ENGAGEMENTS HORS BILAN ETAT DES CONTRATS DE PARTENARIAT PUBLIC-PRIVE</b>	<b>B1.4</b>

**B1.4 - ETAT DES CONTRATS DE PARTENARIAT PUBLIC-PRIVE**

Libellé du contrat	Année de signature du contrat de PPP	Organismes cocontractants	Nature des prestations prévues par le contrat de PPP	Montant total prévu au titre du contrat de PPP	Montant de la rémunération du cocontractant	Durée du contrat de PPP	Date de fin du contrat de PPP	Somme des parts invest.	Somme nette des parts invest.
		NEANT						0,00	0,00

<b>IV - ANNEXES</b>	<b>IV</b>
<b>ENGAGEMENTS HORS BILAN ETAT DES AUTRES ENGAGEMENTS DONNES</b>	<b>B1.5</b>

**B1.5 - ETAT DES AUTRES ENGAGEMENTS DONNES**

Année d'origine	Nature de l'engagement	Organisme bénéficiaire	Durée en années	Périodicité	Dette en capital à l'origine	Dette en capital 31/12/N	Annuité versée au cours de l'exercice
<b>8017 Subventions à verser en annuités</b>							
	NEANT						
<b>TOTAL</b>							

<b>IV - ANNEXES</b>	<b>IV</b>
<b>ENGAGEMENTS HORS BILAN ETAT DES ENGAGEMENTS RECUS</b>	<b>B1.6</b>

**B1.6 - ETAT DES ENGAGEMENTS RECUS**

Année d'origine	Nature de l'engagement	Organisme émetteur	Durée en années	Périodicité	Créance en capital à l'origine	Creance en capital 31/12/N	Annuité reçue au cours de l'exercice
<b>8026 Redevance de crédit-bail restant à recevoir (crédit-bail immobilier)</b>							
	NEANT						
<b>TOTAL</b>							

<b>IV - ANNEXES</b>	<b>IV</b>
<b>ENGAGEMENTS HORS BILAN - ENGAGEMENTS DONNES ET RECUS LISTE DES CONCOURS ATTRIBUES A DES TIERS</b>	<b>B1.7</b>

**B1.7 - LISTE DES CONCOURS ATTRIBUES A DES TIERS EN NATURE OU EN SUBVENTIONS  
(article L.2313-1 du CGCT)**

Nom des bénéficiaires	Montant du fond de concours	Prestations en nature
<b>Personnes de droit privé</b>		
<b>Associations</b>		
Amicale Laique section Tennis de Table	5 000,00	mise à dispo salle Nov Orca et local perm
Basket Club Orchésien - suite		prêt de matériel + don coupes et médailles
Association Sportive Collège du Pévèle - suite		don coupes et médailles
Atout Ping	300,00	mise à dispo Salle Nov Orca et local perm
les Bugs	150,00	mise à dispo Mairie et rest scol 1/an
Amicale Laique d'Orchies - suite		local permanent Gossart et MVA + copies MV
Amicale Laique d'Orchies - suite		rest scol 1/an + prêt de matériel
Club des Trois Bonniers Marins	170,00	prêt de matériel
Ass locale pour la lutte contre le cancer	150,00	mise à dispo + local perm MVA + rest scol 1/a
Amicale du Personnel Communal	515,00	mise à dispo Grange et rest scol 1/an
Collège du Pévèle - Projet 14/18	1 000,00	
Amicale du Personnel Communal - suite		mise à dispo local perm MVA
Comité de Braderie	1 500,00	mise à dispo Mairie + rest scol 1/an
Comité de Braderie - suite		prêt de matériel - transport + aide technique
le 8 Orchésien Billard	2 800,00	prêt de matériel + rest scol 1/an
Amicale du Personnel Communal - suite		prêt de matériel et copies MVA
Amicale de la Résidence Notre-Dame	150,00	prêt de matériel
Comité de Noel des AC et ACPG	1 100,00	mise à dispo Croizat
les Amnézias	150,00	mise à dispo Salle Leroux + rest scol 1/an
Ecole de Musique et HMO - suite		mise à dispo et loc perm rue G Leroy
Corbineau - subvention exceptionnelle	100,00	
Ecole de Musique et HMO	103 000,00	rest scol 1/an + transport + aide technqieue
Ensemble	350,00	mise à dispo MVA
L'Equipage	500,00	
FNATH - accidentés de la Vie	210,00	
Orchies Bowling Club	150,00	don coupes et médailles
Fondation de Pévèle	650,00	mise à dispo MVA + copies MVA
Le Jardin du Cheminot	240,00	mise à dispo Mairie
Jardins Familiaux	1 100,00	mise à dispo Mairie + MVA + terrains en perm
Jardins Familiaux - suite		achat de lots + copies MVA
Ass des Coombattants et Prisonniers de guerre	250,00	mise à dispo Mairie
Gymnastique Volontaire Féminine d'Orchies	1 900,00	mise à dispo salle + loc perm MVA
La Concorde - suite		rest scol 1/an + don coupes et médailles
Club Cynophile - suite		prêt de matériel + don coupes et médailles
La Concorde	5 000,00	mise à dispo salle Brihay+ Grange + Mairie

<b>IV - ANNEXES</b>	<b>IV</b>
<b>ENGAGEMENTS HORS BILAN - ENGAGEMENTS DONNES ET RECUS LISTE DES CONCOURS ATTRIBUES A DES TIERS</b>	<b>B1.7</b>

**B1.7 - LISTE DES CONCOURS ATTRIBUES A DES TIERS EN NATURE OU EN SUBVENTIONS  
(article L.2313-1 du CGCT)**

Nom des bénéficiaires	Montant du fond de concours	Prestations en nature
Stade Orchésien - suite		prêt de matériel + mise à dispo personnel
Amicale Laique section Tennis de Table - suite		prêt de matériel + don coupes et médailles
Jeunes Sapeurs Pompiers d'Orchies	150,00	
No Limit Sécurité	1 000,00	mise à dispo Mairie + rest scol 1/an
L'Oiseau Lyre	1 600,00	mise à dispo salle Marypomme + MVA + Gra
Club Cynophile		mise à dispo MVA + local perm +terrain
L'Oiseau Lyre - suite		local perm MVA + copies + rest scol 1/an
Club Nautique d'Orchies	2 800,00	prêt de matériel
L'Oiseau Lyre - suite		prêt de matériel + transport
Partage et Solidarité	150,00	mise à dispo Mairie + rest scol 1/an + prêt ma
Club de Plongée	480,00	
La Concorde - suite		transport + aide technique occasionnels
Pévèle Nature	155,00	mise à dispo MVA
Gymnastique Volontaire Féminine d'Orchies - suite		prêt de matériel et copies MVA
Restaurants du Coeur	500,00	local perm Maison Solid + prêt matériel
Cyclo Club	3 500,00	mise à dispo Mairie + rest scol + loc perm
Restaurants du Coeur - suite		transport + mise à dispo personnel
UNC AFN	250,00	mise à dispo Mairie + MVA + prêt matériel
Secours Catholique	500,00	
ANAP Association Nationale des Anciens Parachutist		mise à dispo MVA + Mairie + copies MVA
Cyclo Club - suite		prêt de matériel + don coupes et médailles
Association Sportive Collège du Pévèle	1 200,00	mise à dispo Salle Leroux et Stade
Cyclo Club - suite		aide techn occasionnelle + copies MVA
Secours Populaire Français - Comité d'Orchies	500,00	local perm Maison Solid + transports
la Pétanque Orchésienne	900,00	mise à dispo terrain et local perm
Vie Libre	200,00	mise à dispo MVA + copies MVA
Vivre jusqu'au Bout	900,00	mise à dispo local
Société Nouvelle des Pourchots d'Orchies - suite		rest scol 1/an + prêt matériel + véhicule
Voisins Voisines du Carnoy	200,00	mise à dispo Mairie + prêt de matériel
Société Nouvelle des Pourchots d'Orchies	580,00	mise à dispo MVA + local perm ateliers + cav
Solidarité Aude - subvention exceptionnelle	500,00	
Judo Jujitsu Club Orchésien	3 900,00	mise à dispo salle Nov Orca + coupes et méd
Ass Nationale des Croix de guerre et de la valeur	50,00	
Orchies Marche	300,00	mise à dispo Mairie et MVA + loc perm MVA
Association des Paralysés de France	120,00	
Orchies Marche - suite		copies MVA
Fédération colombophile du Douaisis	250,00	
la Pétanque Orchésienne - suite		rest scol 1/an + prêt de matériel

<b>IV - ANNEXES</b>	<b>IV</b>
<b>ENGAGEMENTS HORS BILAN - ENGAGEMENTS DONNES ET RECUS LISTE DES CONCOURS ATTRIBUES A DES TIERS</b>	<b>B1.7</b>

**B1.7 - LISTE DES CONCOURS ATTRIBUES A DES TIERS EN NATURE OU EN SUBVENTIONS  
(article L.2313-1 du CGCT)**

Nom des bénéficiaires	Montant du fond de concours	Prestations en nature
DDEN	110,00	
Les Sains Pas d'Orchies	300,00	mise à dispo Mairie + local perm MVA
Aubade Ensemble Vocal	200,00	mise à dispo MVA
Les Bugs - suite		prêt de matériel
Les Sains Pas d'Orchies - suite		prêt de matériel et copies
Seiken Karaté Do Club	800,00	mise à dispo et loc perm Salle Nov Orca
Les Anges Timéo	150,00	
Seiken Karaté Do Club - suite		prêt de matériel + don coupes et médailles
APE Ecole Jules Ferry	150,00	mise à dispo Mairie + rest scol 1/an
Chambre des Métiers du Nord	1 974,48	
APE Ecole Jules Ferry - suite		prêt de matériel
Sport Santé Orchies	150,00	
APE Roger Salengro	150,00	mise à dispo MVA + rest scol 1/an
USEP Jules Ferry Salengro		prêt de matériel + aide techn
APE Collège du Pévèle	150,00	
Stade Orchésien	31 000,00	mise à dispo et loc perm stade et annexes
Comité Autonome des Parents d'élèves du Collège du	150,00	
Association d'Aquariophilie	500,00	mise à dispo Grange + local perm MVA
Institut pour la recherche sur le Cancer de Lille	155,00	
Stade Orchésien - suite		rest scol 1/an + coupes et médailles
Association d'Aquariophilie - suite		rest scol 1/an + prêt de matériel + copies MV
USEP Jules Ferry Salengro	150,00	mise à dispo salle G Brihay
Association d'Aquariophilie - suite		transport + aide technique
Corbineau	635,00	mise à dispo MVA + rest scol 1/an
Ayitimoun Yo France	2 500,00	mise à dispo Mairie
Tennis Club Orchies	4 700,00	mise à dispo complexe tennis + aide techn
Atout Ping - suite		rest scol 1/an - prêt de mat + don coupes et
Tennis Club Orchies - suite		prêt de matériel + don coupes et médailles
Les Alizés et Eoline	300,00	prêt de matériel et rest acol 1/an
Association Le Bout du Monde	155,00	mise à dispo Mairie
Association des Cheminots Retraités d'Orchies	200,00	mise à dispo Mairie + boissons + prêt de mat
Amicale des donneurs de sang	255,00	mise à dispo Mairie et Croizat
Ass Bela Rada		mise à dispo Grange + local perm MVA +copi
Le Vengeur - Club Colombophile	800,00	mise à dispo local perm MVA + rest scol 1/an
Amicale Laique d'Orchies	10 550,00	mise à dispo MVA -Gossart - Mairie et Grang
Cléaline	150,00	mise à dispo Mairie
Club des Aînés Rue Poutrain	2 550,00	rest scol 1/an
Association des Familles d'Orchies	650,00	mise à dispo Mairie + Grange + local perm M

<b>IV - ANNEXES</b>	<b>IV</b>
<b>ENGAGEMENTS HORS BILAN - ENGAGEMENTS DONNES ET RECUS LISTE DES CONCOURS ATTRIBUES A DES TIERS</b>	<b>B1.7</b>

**B1.7 - LISTE DES CONCOURS ATTRIBUES A DES TIERS EN NATURE OU EN SUBVENTIONS  
(article L.2313-1 du CGCT)**

Nom des bénéficiaires	Montant du fond de concours	Prestations en nature
Taekwondo	250,00	mise à dispo salle Nov Orca
Association des Familles d'Orchies - suite		rest scol 1/an + prêt de matériel
Volley Ball Orchésien	3 400,00	mise à dispo Salle Leroux+ rest scol 1/an
Association des Anciens des Troupes de Marine	180,00	mise à dispo Mairie
Ass locale pour la lutte contre le cancer - suite		prêt de matériel + copies MVA
ADMR de Nomain et environs	800,00	
Ass locale pour la lutte contre le cancer - suite		transports et mise à dispo personnel
Agir et Sauver		mise à dispo et local perm MVA + copies
Badminton	3 400,00	mise à dispo Salle Leroux
Avec et Pour le Mali	1 500,00	mise à dsipo Mairie + prêt de matériel
Badminton - suite		prêt de matériel + don coupes et médailles
Basket Club Orchésien	80 000,00	mise à dispo salle Léo Lagrange et loc perm
<b>Entreprises</b>		
SASP BCO	250 000,00	
<b>Personnes de droit public</b>		
<b>Autres</b>		
SPL de la Pévèle	40 000,00	
<b>TOTAL GENERAL</b>	<b>586 184,48</b>	

<b>IV - ANNEXES</b>	<b>IV</b>
<b>ENGAGEMENTS HORS BILAN AUTORISATIONS DE PROGRAMME ET CREDITS DE PAIEMENT</b>	<b>B2.1</b>

**B2.1 - SITUATION DES AUTORISATIONS DE PROGRAMME ET CREDITS DE PAIEMENT**

N° ou intitulé de l' AP	Montant des AP			Montant des CP			
	Pour mémoire AP votée y compris ajustement	Révision de l'exercice N	Total cumulé (toutes les délibérations y compris pour N)	Crédits de paiement antérieurs (réalisations cumulées au 1/1/N)	Crédits de paiement ouverts au titre de l'exercice N	Crédits de paiement réalisés durant l'exercice N	Restes à financer (exercices au delà de N+1)
NEANT	0,00						



<b>IV - ANNEXES</b>	<b>IV</b>
<b>ENGAGEMENTS HORS BILAN AUTORISATIONS D'ENGAGEMENT ET CREDITS DE PAIEMENT</b>	<b>B2.2</b>

**B2.2 - SITUATION DES AUTORISATIONS D' ENGAGEMENT ET CREDITS DE PAIEMENT**

N° ou intitulé de l' AE	Montant des AE			Montant des CP			
	Pour mémoire AE votée y compris ajustement	Révision de l'exercice N	Total cumulé (toutes les délibérations y compris pour N)	Crédits de paiement antérieurs (réalisations cumulées au 1/1/N)	Crédits de paiement ouverts au titre de l'exercice N	Crédits de paiement réalisés durant l'exercice N	Restes à financer (exercices au delà de N+1)
NEANT	0,00						

<b>IV - ANNEXES</b>	<b>IV</b>
<b>ENGAGEMENTS HORS BILAN ETATS DES RECETTES GREVEES D'UNE AFFECTATION SPECIALE</b>	<b>B3</b>

**B3 - ETAT DES RECETTES GREVEES D'UNE AFFECTATION SPECIALE**

## IV - ANNEXES

IV

AUTRES ELEMENTS D'INFORMATIONS  
ETAT DU PERSONNEL AU 31/12/N (Année N)

C1.1

## C1.1 - ETAT DU PERSONNEL AU 31/12/N

GRADES OU EMPLOIS	CATEGORIES	EMPLOIS BUDGETAIRES			EFFECTIFS POURVUS SUR EMPLOIS BUDGETAIRES EN ETPT		
		EMPLOIS PERMANENTS A TEMPS COMPLET	EMPLOIS PERMANENTS A TEMPS NON COMPLET	TOTAL	AGENTS TITULAIRES	AGENTS NON TITULAIRES	TOTAL
<b>FILIERE ADMINISTRATIVE (a)</b>		26,00	2,00	28,00	24,80	0,12	24,92
attaché	A	2,00		2,00	2,00		2,00
attaché principal	A	1,00		1,00	1,00		1,00
rédacteur	B	2,00		2,00	2,00		2,00
rédacteur principal 1ère cl	B		1,00	1,00	0,80		0,80
rédacteur principal 2ème cl	B	1,00		1,00	1,00		1,00
1 adjoint adm - 0.12 ETP	C		1,00	1,00		0,12	0,12
adjoint adm	C	7,00		7,00	6,00		6,00
adjoint adm principal 1ère cl	C	2,00		2,00	2,00		2,00
adjoint adm principal 2ème cl	C	11,00		11,00	10,00		10,00
<b>FILIERE TECHNIQUE (b)</b>		46,00	13,00	59,00	46,37	5,61	51,98
ingénieur principal	A	1,00		1,00	1,00		1,00
2 adjoints techniques - 2.00 ETP	C	2,00		2,00		2,00	2,00
8 adjoints techniques - 3.61 ETP	C		8,00	8,00		3,61	3,61
adjoint technique	C	15,00	5,00	20,00	18,51		18,51
adjoint technique principal 2ème cl	C	20,00		20,00	18,86		18,86
adjoint techn principal 1ère cl	C	4,00		4,00	4,00		4,00
agent de maîtrise	C	3,00		3,00	3,00		3,00
agent de maîtrise principal	C	1,00		1,00	1,00		1,00
<b>FILIERE MEDICO-SOCIALE (c)</b>		7,00		7,00	7,00		7,00
ATSEM principal 2ème cl	C	7,00		7,00	7,00		7,00
<b>FILIERE SPORTIVE (d)</b>		2,00		2,00	2,00		2,00
éducateur APS principal 1ère cl	B	1,00		1,00	1,00		1,00
opérateur principal APS	C	1,00		1,00	1,00		1,00
<b>FILIERE CULTURELLE (e)</b>		2,00	1,00	3,00	2,50		2,50
ass enseign art principal 1ère cl	B		1,00	1,00	0,50		0,50
adjoint du patrimoine	C	2,00		2,00	2,00		2,00
<b>FILIERE ANIMATION (f)</b>		11,00	1,00	12,00	11,69		11,69
animateur principal 1ère cl	B	1,00		1,00	1,00		1,00
adjoint d'animation	C	4,00	1,00	5,00	4,69		4,69
adjoint d'animation principal 2ème cl	C	6,00		6,00	6,00		6,00
<b>FILIERE POLICE (g)</b>		3,00		3,00	3,00		3,00
chef de service de Police Mple	B	1,00		1,00	1,00		1,00
brigadier chef principal	C	2,00		2,00	2,00		2,00
<b>EMPLOIS NON CITES (h)</b>			1,00	1,00		1,00	1,00
vacataire	C		1,00	1,00		1,00	1,00
<b>TOTAL GENERAL (a+b+c+d+e+f+g+h)</b>		97,00	18,00	1 15,00	97,36	6,73	104,09

## IV - ANNEXES

IV

AUTRES ELEMENTS D'INFORMATIONS  
ETAT DU PERSONNEL AU 31/12/N

C1.1

AGENTS NON TITULAIRES EN FONCTION AU 31/12/N	CATEGORIES	SECTEUR	REMUNERATION		CONTRAT	
			Indice	Euros	Fondement du contrat	Nature du contrat
<b>Agents occupant un emploi permanent</b>						
1 adjoint adm - 0.12 ETP	C	ADM			3-a°	CDI
2 adjoints techniques - 2.00 ETP	C	TECH			3-2	CDD
8 adjoints techniques - 3.61 ETP	C	TECH			3-a°	CDI
vacataire	C	OTR			A	CDD
<b>Agents occupant un emploi non permanent</b>						
4 adjoints d'animation - 1.98 ETP	C	ANIM			3-2	CDD
50 adjoints d'animations - 0 ETP au 31/12/18	C	ANIM			3-a°	CDD
PEC- 0.58 ETP	C	OTR			A	CDD
<b>TOTAL GENERAL</b>						

<b>IV - ANNEXES</b>	<b>IV</b>
<b>AUTRES ELEMENTS D'INFORMATION ACTIONS DE FORMATION DES ELUS AU 31/12/N</b>	<b>C1.2</b>

**C1.2 - ACTIONS DE FORMATION DES ELUS AU 31/12/N**

<b>ELUS BENEFICIAIRES DES ACTIONS DE FORMATION</b>	<b>ACTIONS DE FORMATION FINANCEES PAR LA COMMUNE OU L'ETABLISSEMENT</b>
	NEANT

<b>IV - ANNEXES</b>	<b>IV</b>
<b>AUTRES ELEMENTS D'INFORMATIONS LISTES DES ORGANISMES DANS LESQUELS A ETE PRIS UN ENGAGEMENT FINANCIER</b>	<b>C2</b>

**C2 - LISTES DES ORGANISMES DANS LESQUELS A ETE PRIS UN ENGAGEMENT FINANCIER (articles L.2313-1 et L.2313-1-1 du CGCT)**

<p>Les documents financiers et comptables de ces organismes sont mis à la disposition du public à ... .. Toute personne a le droit de demander communication sur place et de prendre copie totale ou partielle à ses frais.</p>				
La nature de l'engagement	Nom de l'organisme	Raison sociale de l'organisme	Nature juridique de l'organisme	Montant de l'engagement

<b>IV - ANNEXES</b>	<b>IV</b>
<b>AUTRES ELEMENTS D'INFORMATIONS LISTE DES ORGANISMES DE REGROUPEMENT</b>	<b>C3.1</b>

**C3.1 - LISTE DES ORGANISMES DE REGROUPEMENT AUXQUELS ADHERE LA COMMUNE OU  
L'ETABLISSEMENT**

DESIGNATION DES ORGANISMES	DATE D'ADHESION	MODE DE FINANCEMENT	MONTANT DU FINANCEMENT
Etablissements publics de coopération intercommunale			
EPCI SCARPE ESCAUT		COTISATION	5 978,00
SICAEI LAUWIN PLANQUE		COTISATION	14 241,15
SDIS		COTISATION	286 930,08

<b>IV - ANNEXES</b>	<b>IV</b>
<b>AUTRES ELEMENTS D'INFORMATIONS LISTE DES ETABLISSEMENTS PUBLICS CREES PAR LA COMMUNE</b>	<b>C3.2</b>

**C3.2 - LISTE DES ETABLISSEMENTS PUBLICS CREES**

Catégorie d'Etablissement	Intitulé / objet de l'Etablissement	Date de création	Num délib.	Date de Délibération	Nature de l'activité (SPIC/SPA)	TVA (oui / non)
	NEANT					<input type="checkbox"/>



<b>IV - ANNEXES</b>	<b>IV</b>
<b>AUTRES ELEMENTS D'INFORMATIONS LISTE DES SERVICES INDIVIDUALISES DANS UN BUDGET ANNEXE</b>	<b>C3.3</b>

**C3.3 - LISTE DES SERVICES INDIVIDUALISES DANS UN BUDGET ANNEXE**

Catégorie d'Etablissement	Intitulé / objet de services	Date de création	Num délib.	N° SIRET	Date de Délibération	Nature de l'activité (SPIC/SPA)	TVA (oui / non)
	NEANT						<input type="checkbox"/>

<b>IV - ANNEXES</b>	<b>IV</b>
<b>AUTRES ELEMENTS D'INFORMATIONS LISTE SERVICES ASSUJETIS A LA TVA ET NON ERIGES EN BUDGET ANNEXE</b>	<b>C3.4</b>

**C3.4 - LISTE DES SERVICES ASSUJETIS A LA TVA ET NON ERIGES EN BUDGET ANNEXE**

Catégorie d'établissement	Intitulé / objet de services	Date de création	Num délib.	Date de Délibération	Nature de l'activité (SPIC/SPA)
	NEANT				

<b>IV - ANNEXES</b>	<b>IV</b>
<b>AUTRES ELEMENTS D'INFORMATION PRESENTATION AGREGEE DU BUDGET PRINCIPAL ET DES BUDGETS ANNEXES</b>	<b>C3.5</b>

**C3.5 - PRESENTATION AGREGEE DU BUDGET PRINCIPAL ET DES BUDGETS ANNEXES**

<b>IV - ANNEXES</b>	<b>IV</b>
<b>AUTRES ELEMENTS D'INFORMATION IDENTIFICATION DES FLUX CROISES</b>	<b>C3.6</b>

**1 - FLUX RECIPROQUES ENTRE LE GROUPEMENT A FISCALITE PROPRE ET LES COMMUNES**  
(cf. liste des opérations en annexe de la M.14)

**2 - PRESENTATION CONSOLIDEE DU GROUPEMENT A FISCALITE PROPRE ET DES COMMUNES**  
(après la neutralisation des flux réciproques)

SECTION	Crédits ouverts (BP+DM dont RAR N-1)	Réalizations - mandats ou titres	Restes à réaliser au 31/12	Crédits annulés
INVESTISSEMENT DEPENSES RECETTES				
FONCTIONNEMENT DEPENSES RECETTES				
TOTAL GENERAL DES DEPENSES				
TOTAL GENERAL DES RECETTES				

<b>IV - ANNEXES</b>	<b>IV</b>
<b>DECISIONS EN MATIERE DE TAUX DE CONTRIBUTIONS DIRECTES</b>	<b>D1</b>

**D1 - TAUX DE CONTRIBUTIONS DIRECTES**

Libellés	Bases notifiées (si connues à la date de vote)	Variation des bases/(N-1)	Taux appliqués par décision de l'assemblée délibérante.	Variation de taux / N-1	Produit voté par l'assemblée délibérante	Variation du produit / N-1 (%)
Taxe d'habitation	6 234 472,00	0,00%	23,86%	0,000000%	1 487 545,00	0,00%
TFPB	7 852 863,00	0,00%	27,00%	0,000000%	2 120 273,00	0,00%
TFPNB	81 283,00	0,00%	56,90%	0,000000%	46 250,00	0,00%
CFE	0,00	0,00%	0,00%	0,000000%	0,00	0,00%
<b>TOTAL</b>	<b>14 168 618,00</b>	<b>0,00%</b>			<b>3 654 068,00</b>	<b>0,00%</b>

<b>IV - ANNEXES</b>	<b>IV</b>
<b>ARRETE ET SIGNATURES</b>	<b>D2</b>
<b>D2 - ARRETE - SIGNATURES</b>	

Nombre de membres en exercice.....   
 Nombre de membres présents.....   
 Nombre de suffrages exprimés.....

VOTES : Pour.....   
 Contre.....   
 Abstentions.....

Date de convocation : 19/03/2019

Présenté par Le Maire,

A ORCHIES, le vingt-huit mars deux  
mille dix-neuf.

Délibéré par Le Conseil Municipal réuni en session ordinaire

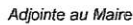
A ORCHIES, le 28/03/2019

Les membres Le Conseil Municipal,

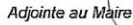
**Ludovic ROHART**  
Maire



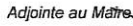
**Marie-Christine FILARETO**  
Adjointe au Maire



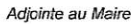
**Michèle ABELOOS**  
Adjointe au Maire



**Isabelle DEREGNAUCOURT**  
Adjointe au Maire



**Ingrid LEMAHIEU**  
Adjointe au Maire



**André PLUQUE**  
Conseiller délégué



**Frédéric DELANNOY**  
Conseiller

procurator à  
Michel PIQUET

**Marie-José MASSON**  
Conseillère

procurator à  
Michèle ABELOOS

**Carine JOURDAIN**  
Conseillère




**Cathy LEFEBVRE**  
Conseillère



**Roger VANDEVYVERE**  
Conseiller



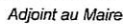
**Jean-Claude GAVIGNET**  
Conseiller



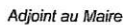
**Catherine LECOINTRE**  
Conseillère



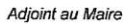
**Guy DERACHE**  
Adjoint au Maire



**Michel PIQUET**  
Adjoint au Maire



**Didier BAERT**  
Adjoint au Maire



**Jacques LEMAIRE**  
Adjoint au Maire

procurator à  
Isabelle DEREGNAUCOURT

**Nelly THIEFFRY**  
Conseillère déléguée



**Frédéric SZYMCZAK**  
Conseiller délégué

procurator à  
Carine JOURDAIN

**Jean-Pierre GUENOT**  
Conseiller



**Anne-Sophie DEBERDT**  
Conseillère



**Nathalie GABRYELEWICZ**  
Conseillère



**Stéphanie LECONTE**  
Conseillère

procurator à  
Isabelle DEREGNAUCOURT

**Corinne PLAISANT**  
Conseillère

procurator à  
Jacques LEMAIRE

**Benoît BRILLON**  
Conseiller

procurator à  
Bernard DEBAILLEUL

**Bernard DEBAILLEUL**  
Conseiller



<b>IV - ANNEXES</b>	<b>IV</b>
<b>ARRETE ET SIGNATURES</b>	<b>D2</b>

**D2 - ARRETE - SIGNATURES**

**Francis LECOINTRE**  
Conseiller

*présentation à*  
**Catherine LECOINTRE**

**Marie-Agnès DHALLUIN**  
Conseillère

**Nadine CANTELOUP**  
Conseillère

Certifié exécutoire par Le Maire , compte tenu de la transmission en préfecture, le \_\_\_\_\_  
, et de la publication le \_\_\_\_\_

**03 AVR. 2019**

A ORCHIES le \_\_\_\_\_

# SOMMAIRE

pages			
	<b>I. Informations générales</b>		
p.1	A - Informations statistiques, fiscales et financières		
p.2	B - Modalités de vote du budget		
	<b>II. Présentation générale du budget</b>		
p.3/4	A1 - Vue d'ensemble - Exécution du budget et détail des restes à réaliser		
p.5	A2 - Vue d'ensemble - Section de fonctionnement - Chapitres		
p.6	A3 - Vue d'ensemble - Section d'investissement - Chapitres		
p.7	B1 - Balance générale du budget - Dépenses		
p.8	B2 - Balance générale du budget - Recettes		
	<b>III. Vote du budget</b>		
p.9/11	A1 - Section de fonctionnement - Détail des dépenses		
p.12/13	A2 - Section de fonctionnement - Détail des recettes		
p.14	B1 - Section d'investissement - Détail des dépenses		
p.15	B2 - Section d'investissement - Détail des recettes		
p.16/19	B3 - Opérations d'équipement - Détail des chapitres et articles		
	<b>IV. Annexes</b>		
	<b>A - Eléments du bilan</b>	<b>Jointes</b>	<b>Sans objet</b>
p.20/33	A1 - Présentation croisée par fonction (1)	*	
p.34	A2.1 - Etat de la dette - Détail des crédits de trésorerie	*	
p.35/38	A2.2 - Etat de la dette - Répartition par nature de dette	*	
p.39/40	A2.3 - Etat de la dette - Répartition des emprunts par structure de taux	*	
p.41	A2.4 - Etat de la dette - Typologie de la répartition de l'encours	*	
p.42/44	A2.5 - Etat de la dette - Détail des opérations de couverture	*	
p.45/46	A2.6 - Etat de la dette - Remboursement anticipé d'un emprunt avec refinancement	*	
p.47/48	A2.7 - Etat de la dette - Emprunts renégociés au cours de l'année N	*	
p.49	A2.8 - Etat de la dette - Dette pour financer l'emprunt d'un autre organisme	*	
p.50	A2.9 - Etat de la dette - Autres dettes	*	
p.51	A3 - Méthodes utilisées pour les amortissements	*	
p.52	A4 - Etat des provisions	*	
p.53	A5 - Etalement des provisions	*	
p.54	A6.1 - Equilibre des opérations financières - Dépenses	*	
p.55/56	A6.2 - Equilibre des opérations financières - Recettes	*	
p.57/60	A7.1.1 - Etats des dépenses et recettes des services d'eau et d'assainissement - Fonct (2)	*	
p.61/64	A7.1.2 - Etats des dépenses et recettes des services d'eau et assainissement - Invest. (2)	*	
p.65/66	A7.2.1 - Etats des dépenses et recettes des services assujettis à la TVA - Fonctionnement (3)	*	
p.67/68	A7.2.2 - Etats des dépenses et recettes des services assujettis à la TVA - Investissement (3)	*	
p.69	A8 - Etat des charges transférées	*	
p.70	A9 - Détail des opérations pour le compte de tiers	*	
p.71	A10.1 - Variation du patrimoine (article R.2313-3 du CGCT) - Entrées	*	
p.72/73	A10.2 - Variation du patrimoine (article R. 2313-3 du CGCT) - Sorties	*	
p.74	A10.3 - Opérations liées aux cessions	*	
p.75	A10.4 - Variation du patrimoine (article L. 300-5 du code l'urbanisme) - Entrées	*	
p.76	A10.5 - Variation du patrimoine (article L. 300-5 du code l'urbanisme) - Sorties	*	
p.77	A11 - Etat des travaux en régie	*	
p.78	A12 - Emploi des crédits communautaires dans le cadre de la subvention globale	*	
	<b>B - Engagement hors bilan</b>		
p.79/84	B1.1 - Etat des emprunts garantis par la commune ou l'établissement	*	
p.85	B1.2 - Calcul du ratio d'endettement	*	
p.86/87	B1.3 - Etat des contrats de crédit-bail	*	
p.88	B1.4 - Etat des contrats de partenariat public-privé	*	
p.89	B1.5 - Etat des autres engagements donnés	*	
p.90	B1.6 - Etat des engagement reçus	*	
p.91/94	B1.7 - Liste des concours attribués à des tiers en nature ou en subventions	*	
p.95	B2.1 - Etat des autorisations de programme et des crédits de paiement afférents	*	
p.96	B2.2 - Etat des autorisations d'engagement et de crédits de paiement afférents	*	
p.97	B3 - Emploi des recettes grevées d'une affectation spéciale	*	
	<b>C - Autres éléments d'informations</b>		
p.98/99	C1.1 - Etat du personnel	*	
p.100	C1.2 - Actions de formation des élus	*	
p.101	C2 - Liste des organismes dans lesquels a été pris un engagement financier	*	
p.102	C3.1 - Liste des organismes de regroupement auxquels adhère la commune ou l'établissement	*	
p.103	C3.2 - Liste des établissements publics créés	*	
p.104	C3.3 - Liste des services individualisés dans un budget annexe	*	
p.105	C3.4 - Liste des services assujettis à la TVA et non érigés en budget annexe	*	
p.106	C3.5 - Présentation agrégée du budget principal et des budgets annexes	*	
p.107	C3.6 - Identification des flux croisés	*	
	<b>D - Décisions en matière des taux de contributions directes - Arrêté et signatures</b>		
p.108	D1 - décisions en matière de taux de contributions directes	*	
p.109/110	D2 - Arrêté et signatures	*	